

# **CATALOGO DE PERFILES SISTEMA ATLÁNTICA**





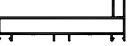







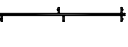





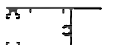
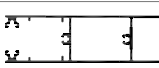




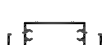
- 4 ..... Índice de Perfiles
  - Detalle de Perfiles en Escala 1:1
- 7 ..... Ventana y Puerta Corrediza
- 10 ..... Acoples / Premarcos / Contramarcos / Marco (Paño Fijo, Ventana Rebatir, Oscilo-Batiente, Banderola, Puerta de Rebatir)
- 11 ..... Vantana de Rebatir / Oscilo-Batiente / Banderola / Paño Fijo / Pletinas
- 12 ..... Puerta de Rebatir
- 13 ..... Bota Agua / Umbral Transitable / Guías de Cortina
- 14 ..... Mosquitero / Contravidrios





















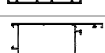
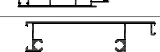

El Sistema Atlántica comparte perfiles con el Sistema Mediterránea M-Tres.

**Peso de las Barras de Perfiles:** El peso por metro de los perfiles es estimado, con una tolerancia de + / - 10%.

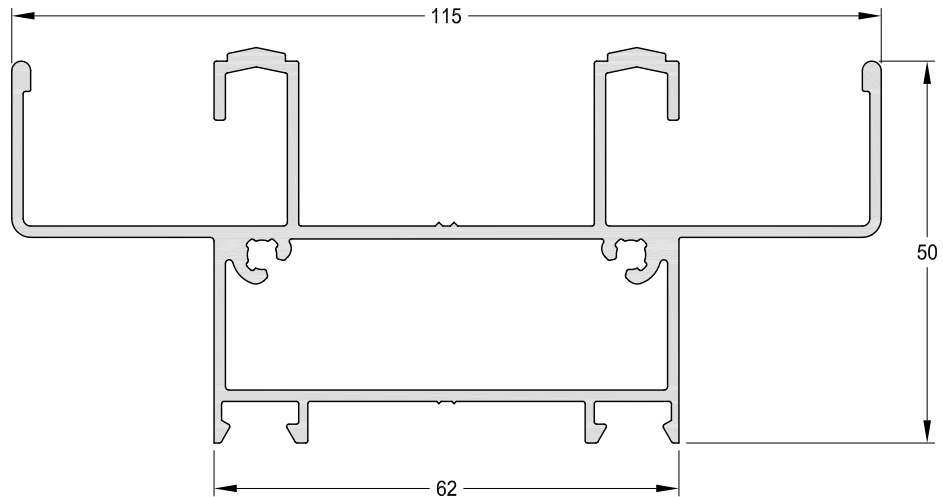
**Largo de las Barras de Perfiles:** La medida Standard de las Barras de Perfiles es de 6.030 milímetros, salvo aclaración en contrario.

**Alsafex S.A.** se reserva el derecho de realizar cambios y/o modificaciones sin previo aviso de los contenidos y artículos indicados en el presente catálogo.

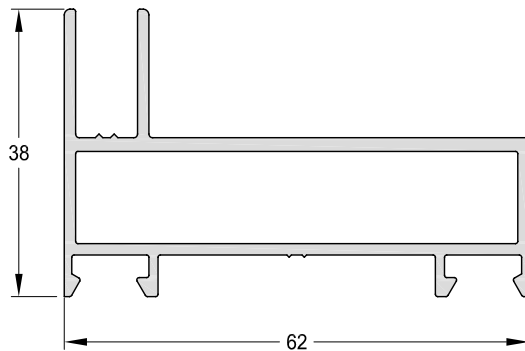
CODIGO	PESO (Kg/m.)	LARGO (mm.)	DESCRIPCION	FORMA	PAG.
1060108	0,47	6.030	Mosquitero Ventana y Puerta Corrediza		14
1100140	0,97	6.150	Marco PF / VR / VOB/ VB / PR		10
1100141	1,33	6.150	Jamba Marco de Tres Guías Ventana y Puerta Corrediza		9
1100142	2,43	6.150	Umbral y Dintel Marco de Tres Guías Ventana y Puerta Corrediza		9
1100143	0,40	6.150	Acople Recto		10
1100144	0,50	6.150	Adaptador Acople (Mediterránea - Atlántica)		10
1100145	0,17	6.150	Contramarco		10
1100146	0,19	6.150	Contramarco		10
1100147	2,01	6.150	Umbral Alto Marco Ventana y Puerta Corrediza		7
1100148	0,26	6.150	Tope Mosquitero		7
1100149	0,69	6.150	Acople de 112 a 62 mm.		10
1060153	0,70	6.150	Guia de Cortina Común		13
1060154	1,02	6.150	Guia de Cortina Regulable (Tipo Barrio)		13
1100161	0,90	6.150	Jamba Marco Ventana y Puerta Corrediza		7
1100162	1,66	6.150	Umbral y Dintel Marco Ventana y Puerta Corrediza		7
1060165	1,12	6.150	Parante Lateral Ventana y Puerta Corrediza		8
1060166	0,95	6.030	Zócalo y Cabezal Ventana y Puerta Corrediza		8
1060167	1,47	6.030	Zocalo Alto Puerta Corrediza		8
1060168	1,38	6.150	Parante Central Ventana y Puerta Corrediza		8
1100171	2,22	6.150	Parante Central Reforzado Puerta Corrediza		9
1060172	0,90	6.030	Travesaño Puerta Corrediza		8
1060173	0,26	6.030	Adaptador V.S. Ventana y Puerta Corrediza		8
1060190	0,45	6.030	Travesaño Mosquitero		14

CODIGO	PESO (Kg/m.)	LARGO (mm.)	DESCRIPCION	FORMA	PAG.
1060200	0,15	6.030	Bota Agua		13
1060380	0,22	6.030	Contravidrio Curvo de 28 mm.		14
1060518	1,00	6.030	Refuerzo Parante Corrediza		9
1060523	0,17	6.030	Contravidrio Curvo de 16 mm.		14
1060525	0,19	6.030	Contravidrio Curvo de 20 mm.		14
1060526	0,15	6.030	Contravidrio Curvo de 8 mm.		14
1060562	0,19	6.030	Perfil de Fijación Inferior Marco - Premarco		10
1060647	0,46	6.150	Premarco de 48 mm.		10
1020682	0,27	6.150	Bisagra Tapacinta		13
1020683	0,60	6.150	Tapacinta		13
1060698	0,20	6.030	Contravidrio Curvo de 24 mm.		14
1060699	0,13	6.030	Contravidrio de 3 mm.		15
1020703	0,16	6.150	Pletina de Aluminio		11
1060705	0,16	6.030	Contravidrio Curvo de 11 mm.		14
1060725	0,26	6.030	Tope Inferior Umbral Transitable Puerta de Rebatir		13
1060726	0,39	6.030	Umbral Transitable Puerta de Rebatir		13
1060825	0,84	6.150	Inversor de Hoja Ventana y Puerta de Rebatir		12
1060826	1,05	6.150	Hoja Perimetral D.V.H. S/CV		11
1060827	1,09	6.150	Hoja Perimetral V.S. S/CV		11
1060835	0,94	6.030	Travesaño Paño Fijo		11
1060848	1,10	6.150	Parante y Cabezal de Hoja Puerta de Rebatir		12
1060849	1,54	6.030	Zócalo de Hoja Puerta de Rebatir		12
1060870	0,23	6.030	Contravidrio Curvo de 31 mm.		14

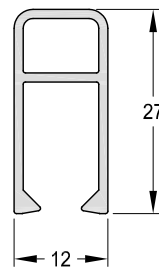
CODIGO	PESO (Kg/m.)	LARGO (mm.)	DESCRIPCION	FORMA	PAG.
1060875	0,88	6.150	Premarco Ventana y Puerta Corrediza de Tres Guías		10
1060876	0,33	6.030	Contravidrio Recto de 29 mm.		15
1060877	0,30	6.030	Contravidrio Recto de 22 mm.		15
1060878	0,25	6.030	Contravidrio Recto de 15 mm.		15
1060880	0,32	6.030	Contravidrio Recto de 25 mm.		15
1060883	0,90	6.150	Hoja Ventana de Rebatir, Banderola, Oscilo-Batiente		11
1060885	0,20	6.030	Contravidrio Recto de 9 mm.		15
1060887	0,19	6.030	Contravidrio Recto de 6 mm.		15
1060888	1,21	6.030	Travesaño Ancho		12
9469		6.030	Pletina de Poliamida		11



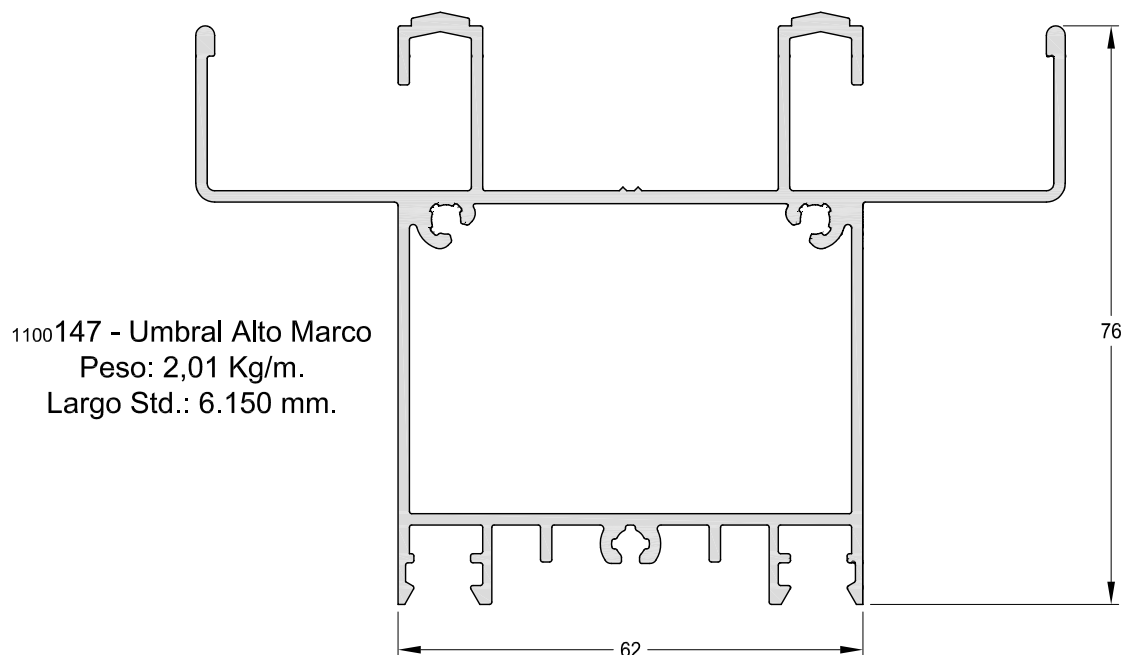
**1100162 - Umbral y Dintel Marco**  
Peso: 1,66 Kg/m.  
Largo Std.: 6.150 mm.



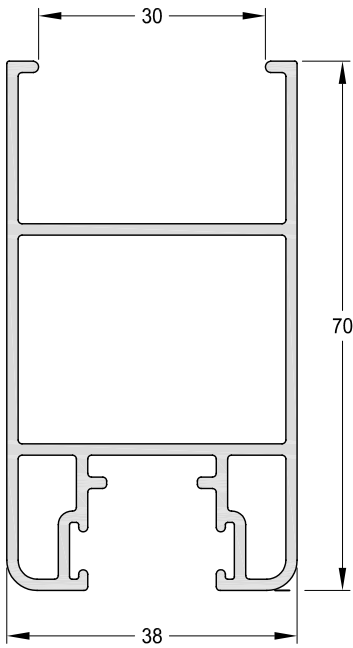
**1100161 - Jamba Marco**  
Peso: 0,90 Kg/m.  
Largo Std.: 6.150 mm.



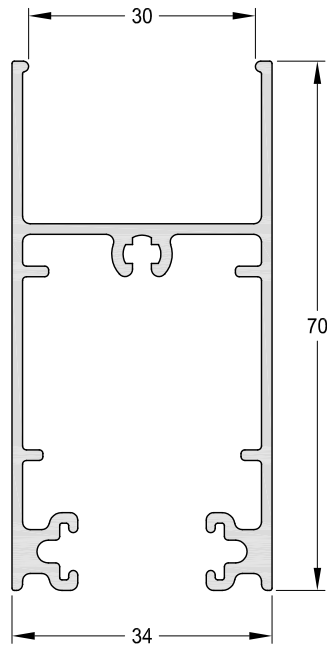
**1100148 - Tope Mosquitero**  
Peso: 0,26 Kg/m.  
Largo Std.: 6.150 mm.



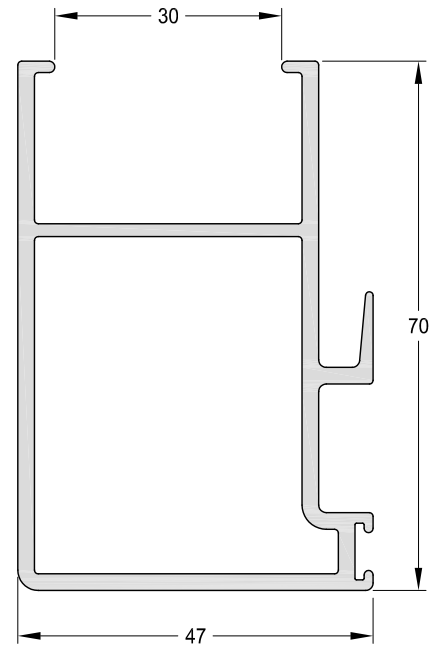
**1100147 - Umbral Alto Marco**  
Peso: 2,01 Kg/m.  
Largo Std.: 6.150 mm.



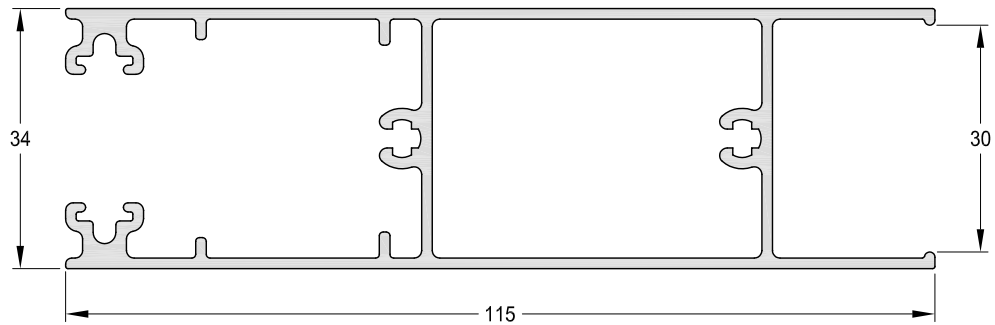
1060165 - Parante Lateral  
Peso: 1,12 Kg/m.  
Largo Std.: 6.150 mm.



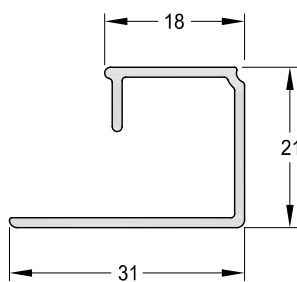
1060166 - Zócalo y Cabezal  
Peso: 0,95 Kg/m.  
Largo Std.: 6.030 mm.



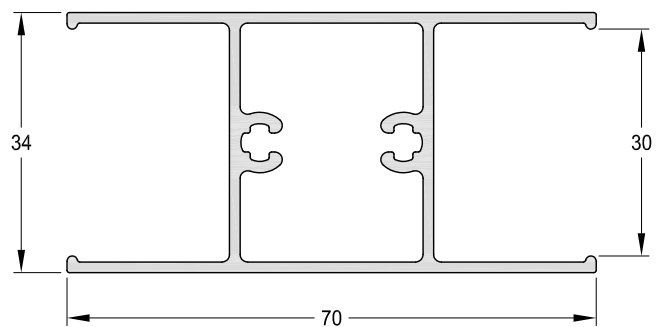
1060168 - Parante Central  
Peso: 1,38 Kg/m.  
Largo Std.: 6.150 mm.



1060167 - Zocalo Alto  
Peso: 1,47 Kg/m.  
Largo Std.: 6.030 mm.

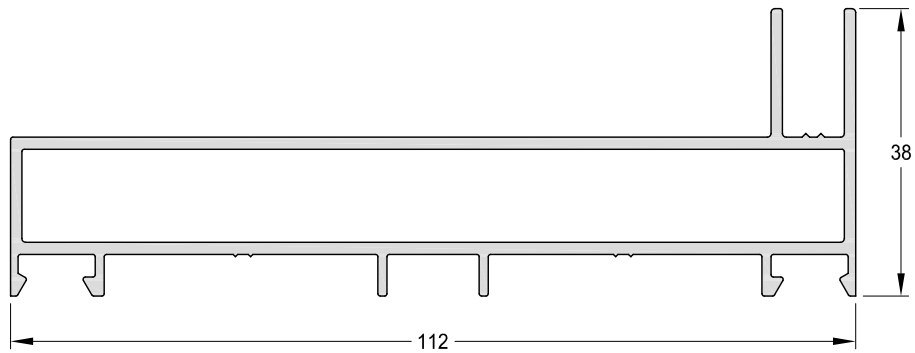


1060173 - Adaptador V.S.  
Peso: 0,26 Kg/m.  
Largo Std.: 6.030 mm.

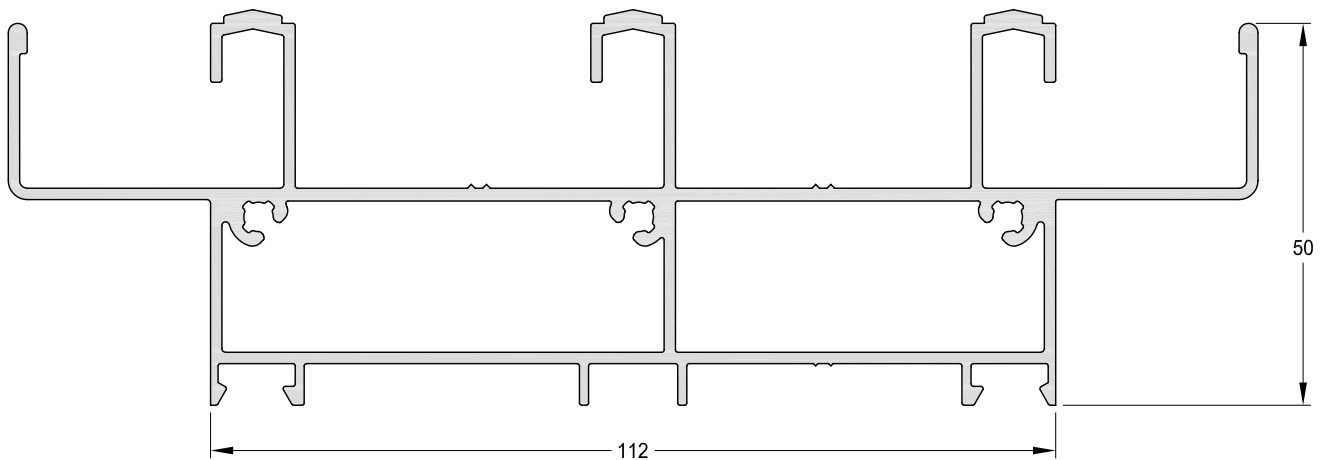


1060172 - Travezaño  
Peso: 0,90 Kg/m.  
Largo Std.: 6.030 mm.

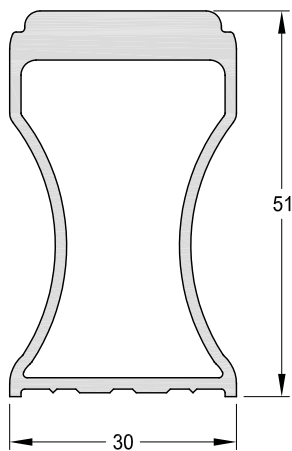




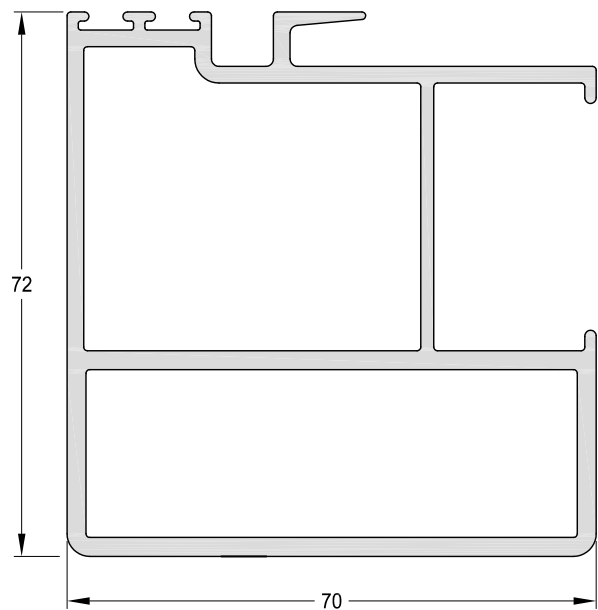
**1100141 - Jamba Marco de Tres Guías**  
Peso: 1,33 Kg/m.  
Largo Std.: 6.150 mm.



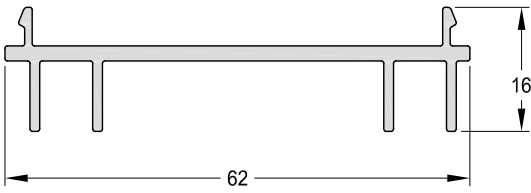
**1100142 - Umbral y Dintel Marco de Tres Guías**  
Peso: 2,43 Kg/m.  
Largo Std.: 6.150 mm.



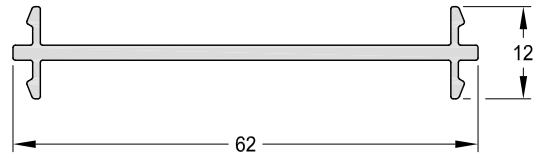
**1060518 - Refuerzo Parante**  
Peso: 1,00 Kg/m.  
Largo Std.: 6.030 mm.



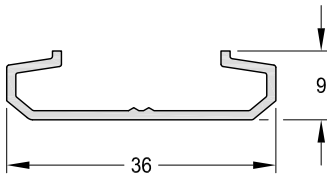
**1100171 - Parante Central Reforzado**  
Peso: 2,22 Kg/m.  
Largo Std.: 6.150 mm.



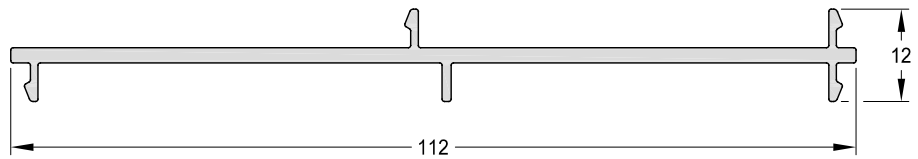
1100144 - Adaptador Acople  
(Mediterránea - Atlántica)  
Peso: 0,50 Kg/m.  
Largo Std.: 6.150 mm.



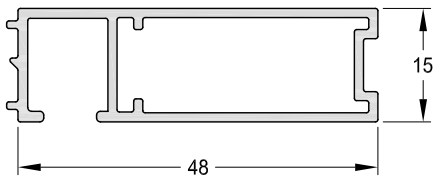
1100143 - Acople Recto  
Peso: 0,40 Kg/m.  
Largo Std.: 6.150 mm.



1060562 - Perfil de Fijación  
Inferior Marco-Premarco  
Peso: 0,19 Kg/m.  
Largo Std.: 6.030 mm.



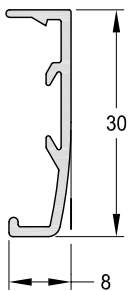
1100149 - Acople de 112 a 62 mm.  
Peso: 0,69 Kg/m.  
Largo Std.: 6.150 mm.



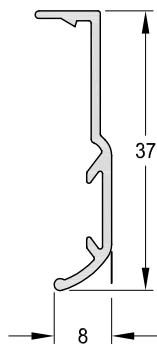
1060647 - Premarco  
Peso: 0,46 Kg/m.  
Largo Std.: 6.150 mm.



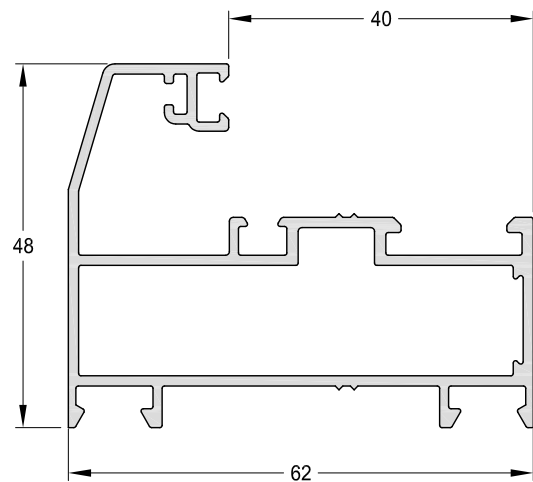
1060875 - Premarco  
Peso: 0,88 Kg/m.  
Largo Std.: 6.150 mm.



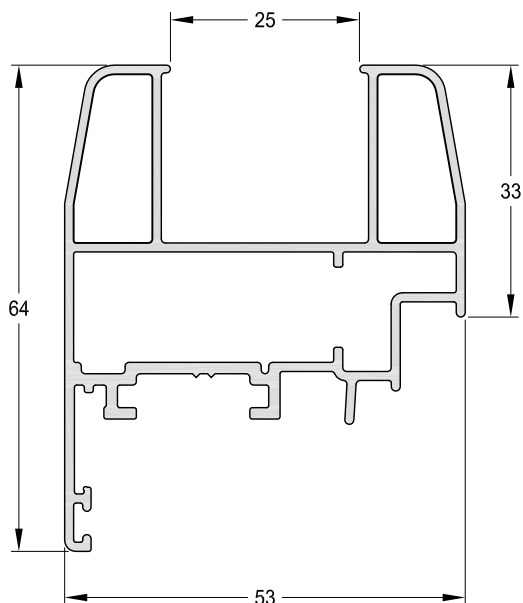
1100145 - Contramarco  
Peso: 0,17 Kg/m.  
Largo Std.: 6.150 mm.



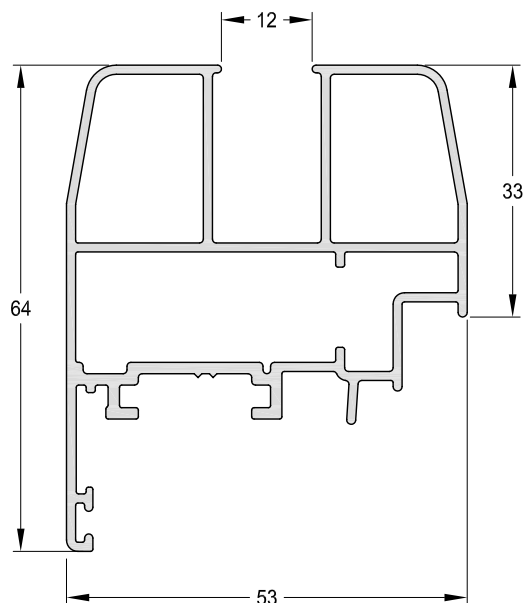
1100146 - Contramarco  
Peso: 0,19 Kg/m.  
Largo Std.: 6.150 mm.



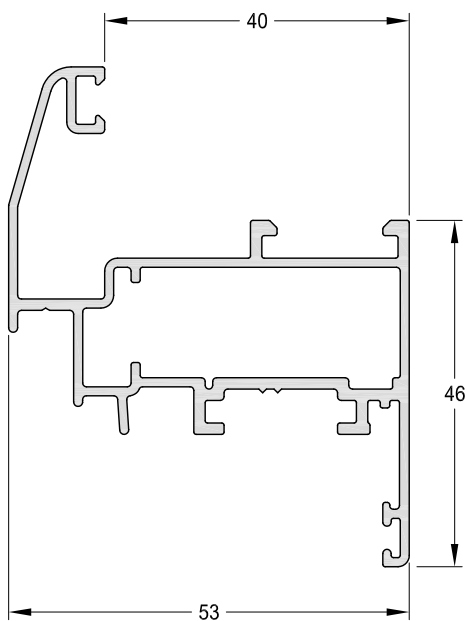
1100140 - Marco PF / VR / VOB / VB / PR  
Peso: 0,97 Kg/m.  
Largo Std.: 6.150 mm.



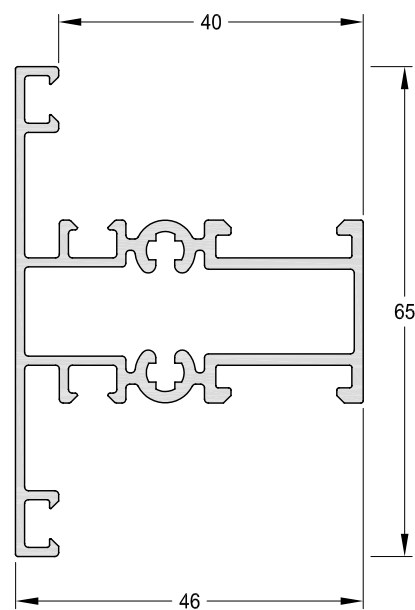
1060826 - Hoja D.V.H.  
Peso: 1,05 Kg/m.  
Largo Std.: 6.150 mm.



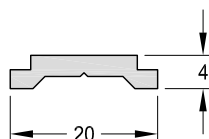
1060827 - Hoja V.S.  
Peso: 1,09 Kg/m.  
Largo Std.: 6.150 mm.



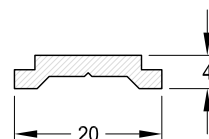
1060883 - Hoja con Contravidiro  
Peso: 0,90 Kg/m.  
Largo Std.: 6.150 mm.



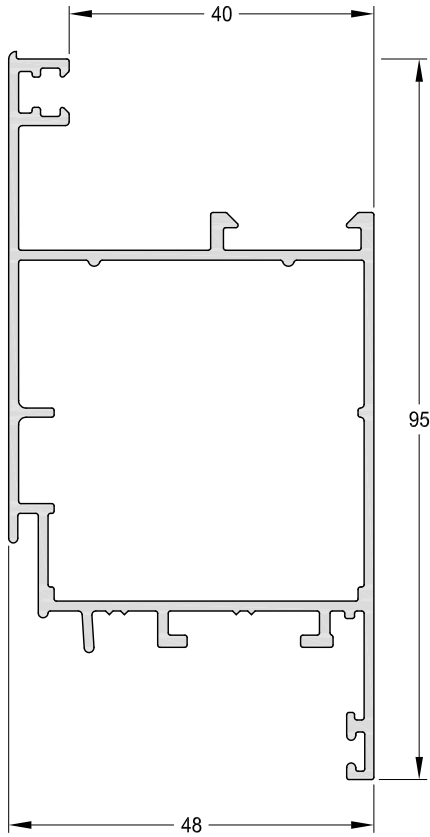
1060835 - Travesaño Paño Fijo  
Peso: 0,94 Kg/m.  
Largo Std.: 6.030 mm.



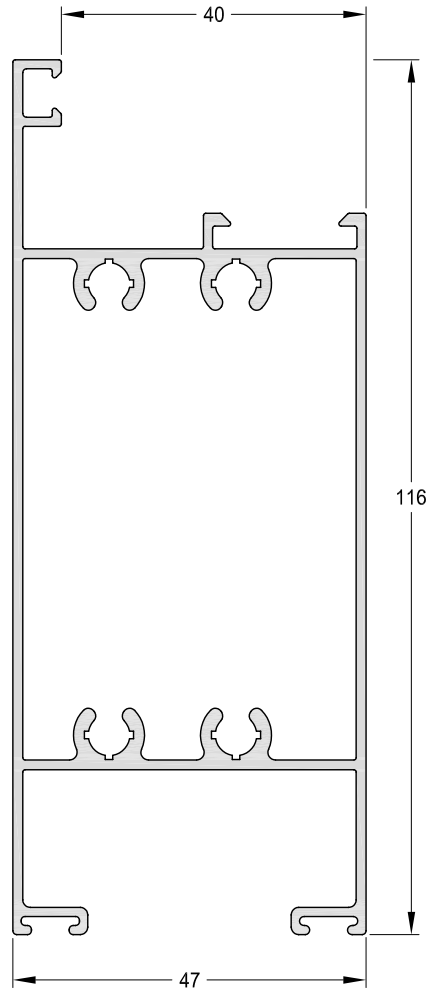
1020703 - Pletina de Aluminio  
Peso: 0,16 Kg/m.  
Largo Std.: 6.150 mm.



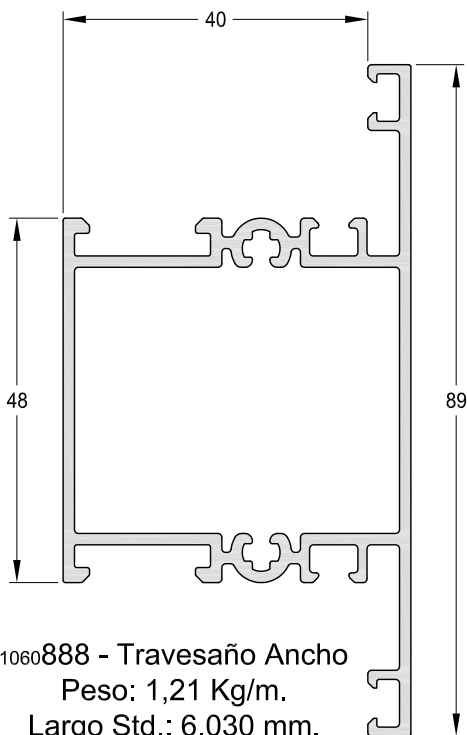
9469 - Pletina de Poliamida  
Largo Std.: 6.030 mm.



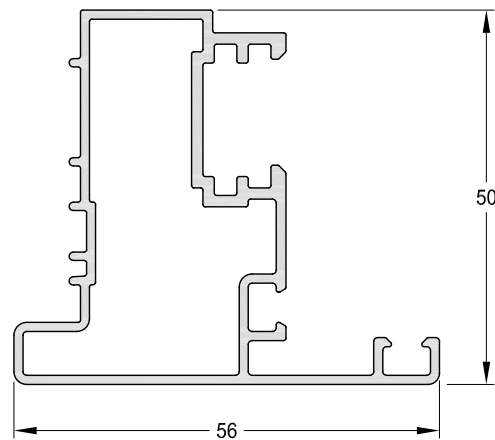
1060848 - Parante y Cabezal  
Peso: 1,10 Kg/m.  
Largo Std.: 6.150 mm.



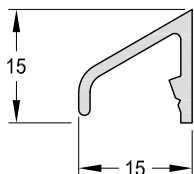
1060849 - Zócalo  
Peso: 1,54 Kg/m.  
Largo Std.: 6.030 mm.



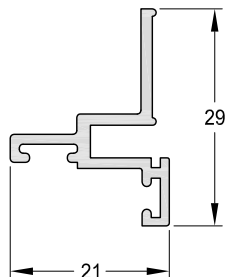
1060888 - Travesaño Ancho  
Peso: 1,21 Kg/m.  
Largo Std.: 6.030 mm.



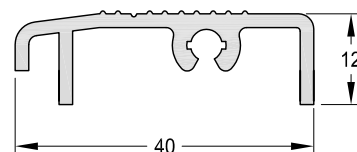
1060825 - Inversor de Hoja  
Peso: 0,84 Kg/m.  
Largo Std.: 6.150 mm.



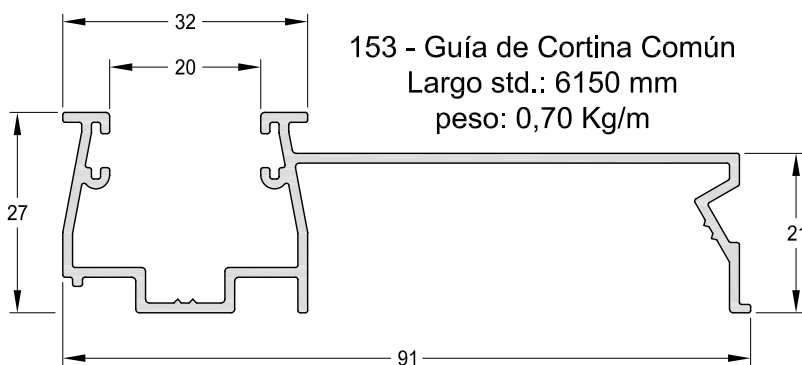
**1060200 - Bota Agua**  
 Peso: 0,15 Kg/m.  
 Largo Std.: 6.030 mm.




**1060725 - Tope Inferior Umbral**  
 Peso: 0,26 Kg/m.  
 Largo Std.: 6.030 mm.



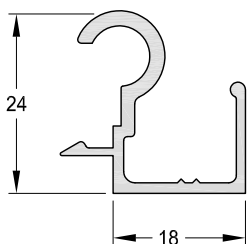
**1060726 - Umbral Transitable**  
 Peso: 0,39 Kg/m.  
 Largo Std.: 6.030 mm.



**153 - Guía de Cortina Común**  
 Largo std.: 6150 mm  
 peso: 0,70 Kg/m



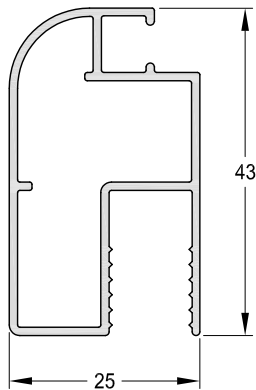
**154 - Guía de Cortina Regulable (Tipo Barrio)**  
 Largo std.: 6150 mm  
 peso: 1,02 Kg/m



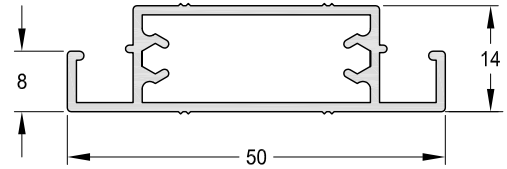
**1020682 - Bisagra Tapacinta**  
 Peso: 0,27 Kg/m.  
 Largo Std.: 6.150 mm.



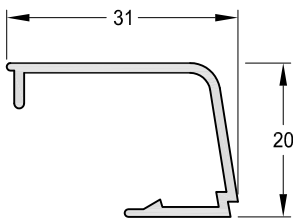
**1020683 - Tapacinta**  
 Peso: 0,60 Kg/m.  
 Largo Std.: 6.150 mm.



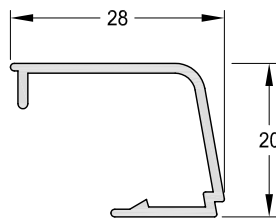
**1060108 - Mosquitero**  
Peso: 0,47 Kg/m.  
Largo Std.: 6.030 mm.



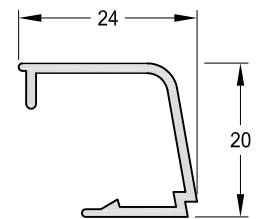
**1060190 - Travesaño de Mosquitero**  
Peso: 0,45 Kg/m.  
Largo Std.: 6.030 mm.



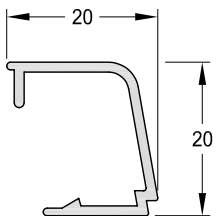
**1060870 - Contravidrio**  
Peso: 0,23 Kg/m.  
Largo Std.: 6.030 mm.



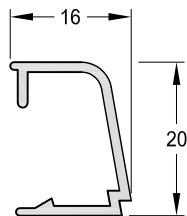
**1060380 - Contravidrio**  
Peso: 0,22 Kg/m.  
Largo Std.: 6.030 mm.



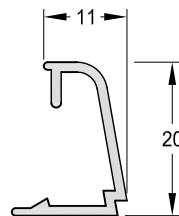
**1060698 - Contravidrio**  
Peso: 0,20 Kg/m.  
Largo Std.: 6.030 mm.



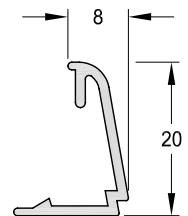
**1060525 - Contravidrio**  
Peso: 0,19 Kg/m.  
Largo Std.: 6.030 mm.



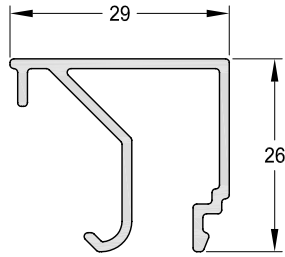
**1060523 - Contravidrio**  
Peso: 0,17 Kg/m.  
Largo Std.: 6.030 mm.



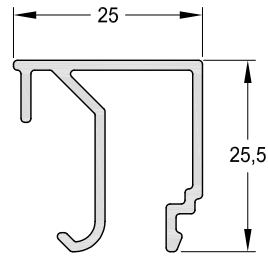
**1060705 - Contravidrio**  
Peso: 0,16 Kg/m.  
Largo Std.: 6.030 mm.



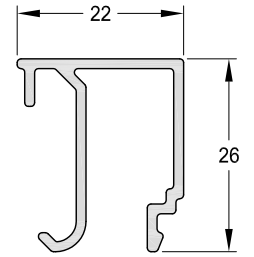
**1060526 - Contravidrio**  
Peso: 0,15 Kg/m.  
Largo Std.: 6.030 mm.



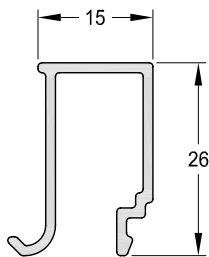
1060876 - Contravidrio  
Peso: 0,33 Kg/m.  
Largo Std.: 6.030 mm.



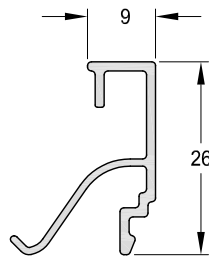
1060880 - Contravidrio  
Peso: 0,32 Kg/m.  
Largo Std.: 6.030 mm.



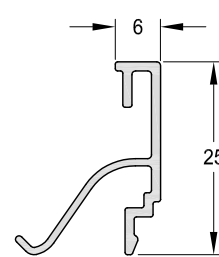
1060877 - Contravidrio  
Peso: 0,30 Kg/m.  
Largo Std.: 6.030 mm.



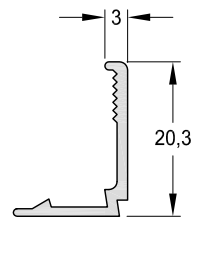
1060878 - Contravidrio  
Peso: 0,25 Kg/m.  
Largo Std.: 6.030 mm.



1060885 - Contravidrio  
Peso: 0,20 Kg/m.  
Largo Std.: 6.030 mm.



1060887 - Contravidrio  
Peso: 0,19 Kg/m.  
Largo Std.: 6.030 mm.



1060699 - Contravidrio  
Peso: 0,13 Kg/m.  
Largo Std.: 6.030 mm.

