

CATALOGO DE PERFILES SISTEMA PUERTA VENTANA FIJO-CORREDIZA




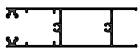


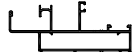
















- 4 Índice de Perfiles
 - Detalle de Perfiles en Escala 1:1
- 6 Marco Perimetral / Paño Fijo / Premarco
- 7 Opción Hoja Corrediza a 45° / Contramarcos
- 9 Opción Hoja Corrediza M-Arq. / Mosquitero
- 10 Contravidrios

La Tipología Ventana y Puerta Fijo-Corrediza es complementaria al Sistema Mediterránea M-Tres de Alcemar.
Es un producto exclusivo de Alsafex S.A.

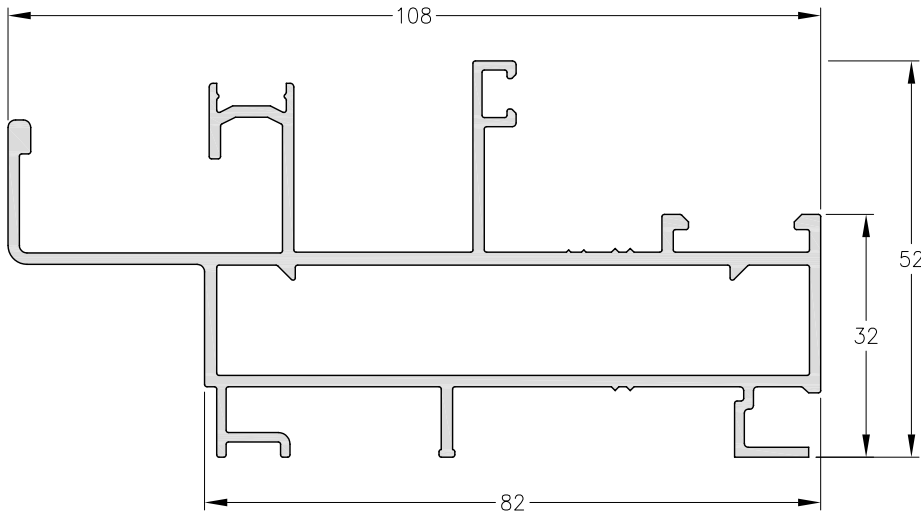
Peso de las Barras de Perfiles: El peso por metro de los perfiles es estimado, con una tolerancia de + / - 10%.

Largo de las Barras de Perfiles: La medida Standard de las Barras de Perfiles es de 6.030 milímetros, salvo aclaración en contrario.

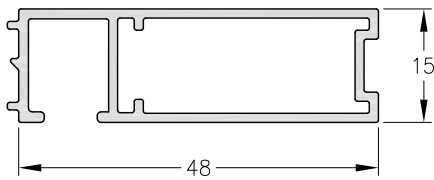
Alsafex S.A. se reserva el derecho de realizar cambios y/o modificaciones sin previo aviso de los contenidos y artículos indicados en el presente catálogo.

CODIGO	PESO (Kg/m.)	LARGO (mm.)	DESCRIPCION	FORMA	PAG.
1060108	0,47	6.030	Hoja de Mosquitero Ventana y Puerta Corrediza M-Tres		9
1060165	1,12	6.150	Parante Lateral Ventana y Puerta Corrediza M-Arq.		9
1060166	0,95	6.030	Cabezal / Zócalo Ventana y Puerta Corrediza M-Arq.		9
1060167	1,47	6.030	Zócalo Alto Puerta Corrediza M-Arq.		9
1060168	1,38	6.150	Parante Central Ventana y Puerta Corrediza M-Arq.		9
1060173	0,26	6.030	Adaptador V.S. Ventana y Puerta Corrediza M-Arq.		9
1060210	1,56	6.150	Marco Perimetral Fijo-Corrediza		6
1060211	1,73	6.150	Parante Central Fijo-Corrediza		6
1060212	0,38	6.030	Tapa Cosmética		6
1060380	0,22	6.030	Contravidrio Curvo de 28 mm.		10
1060523	0,17	6.030	Contravidrio Curvo de 16 mm.		10
1060525	0,19	6.030	Contravidrio Curvo de 20 mm.		10
1060526	0,15	6.030	Contravidrio Curvo de 8 mm.		10
1060562	0,19	6.030	Perfil de Fijación Inferior Marco-Premarco		6
1060647	0,46	6.150	Premarco de 48 mm.		6
1060698	0,20	6.030	Contravidrio Curvo de 24 mm.		10
1060699	0,13	6.030	Contravidrio Curvo de 3 mm.		10
1060705	0,16	6.030	Contravidrio Curvo 11 mm.		10
1060713	0,41	6.030	Encuentro de Hoja Ventana y Puerta Corrediza M-Tres		7
1060852	1,20	6.150	Hoja Corrediza Recta VS M-Tres.		8
1060853	1,15	6.150	Hoja Corrediza Recta DVH M-Tres		8
1060862	0,21	6.150	Contramarco de 45 mm.		8
1060870	0,23	6.030	Contravidrio Curvo de 31 mm.		10

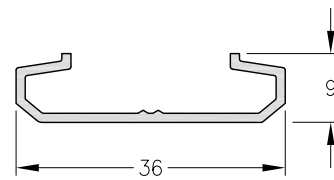
CODIGO	PESO (Kg/m.)	LARGO (mm.)	DESCRIPCION	FORMA	PAG.
1060876	0,33	6.030	Contravidrio Recto de 29 mm.		10
1060877	0,30	6.030	Contravidrio Recto de 22 mm.		10
1060878	0,25	6.030	Contravidrio Recto de 15 mm.		10
1060880	0,32	6.030	Contravidrio Recto de 25 mm.		10
1060881	1,19	6.150	Hoja Perimetral V.S. Ventana y Puerta Corrediza M-Tres		7
1060882	1,14	6.150	Hoja Perimetral D.V.H. Ventana y Puerta Corrediza M-Tres		7
1060884	0,20	6.150	Contramarco de 30 mm.		8
1060885	0,20	6.030	Contravidrio Recto de 9 mm.		10
1060886	1,18	6.150	Hoja Perimetral con Contravidrio Ventana y Puerta Corrediza M-Tres		7
1060887	0,19	6.030	Contravidrio Recto de 6 mm.		10



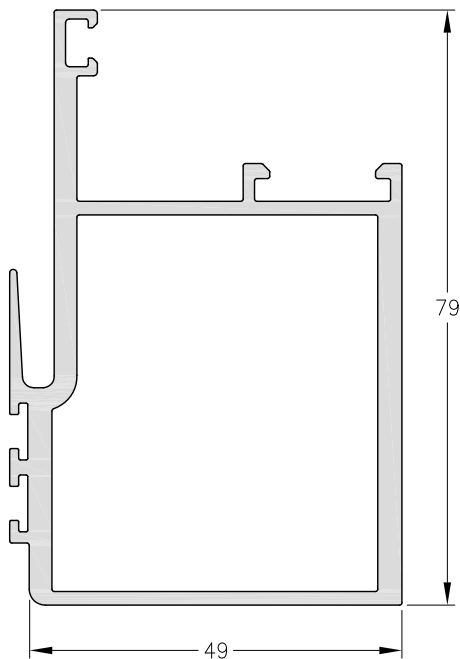
1060210 - Marco Perimetral
Peso: 1,56 Kg/m.
Largo Std.: 6.150 mm.



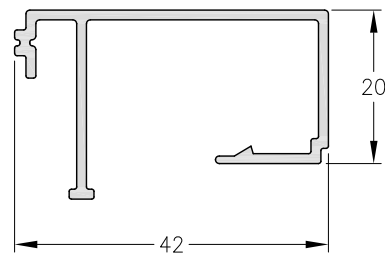
1060647 - Premarco de 48 mm.
Peso: 0,46 Kg/m.
Largo Std.: 6.150 mm.



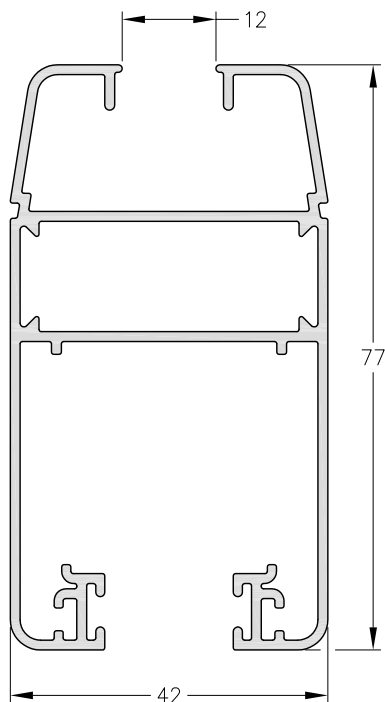
1060562 - Perfil de Fijación Inferior Marco-Premarco
Peso: 0,19 Kg/m.
Largo Std.: 6.030 mm.



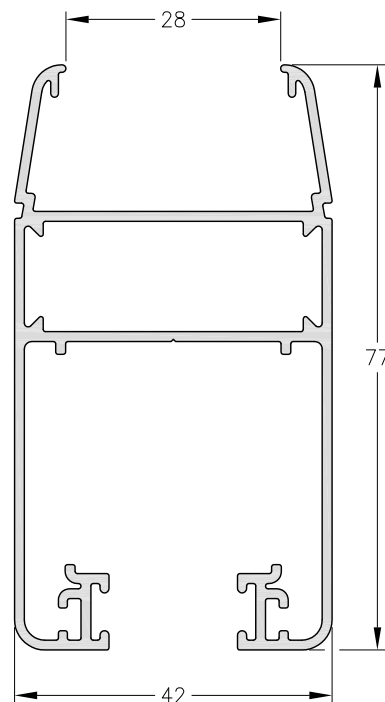
1060211 - Parante Central
Peso: 1,73 Kg/m.
Largo Std.: 6.150 mm.



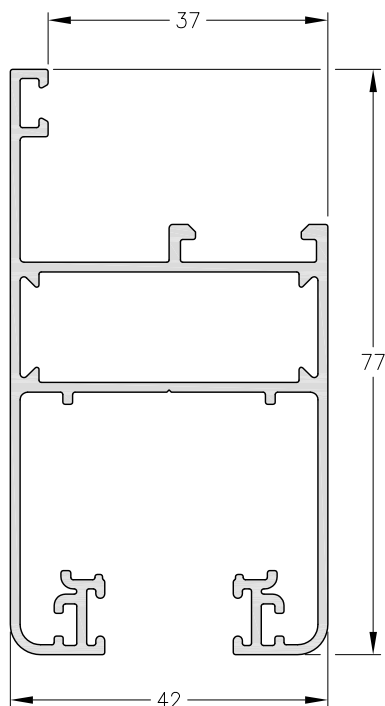
1060212 - Tapa Cosmética
Peso: 0,38 Kg/m.
Largo Std.: 6.030 mm.



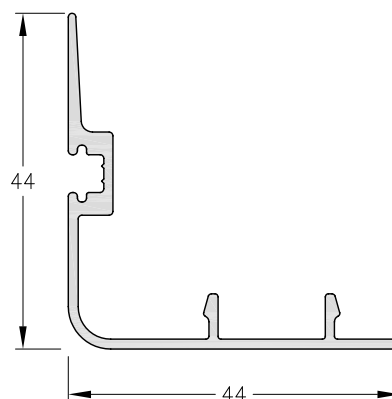
1060881 - Hoja Perimetral V.S.
Peso: 1,19 Kg/m.
Largo Std.: 6.150 mm.




1060882 - Hoja Perimetral D.V.H.
Peso: 1,12 Kg/m.
Largo Std.: 6.150 mm.




1060886 - Hoja Perimetral
con Contravidrio
Peso: 1,08 Kg/m.
Largo Std.: 6.150 mm.



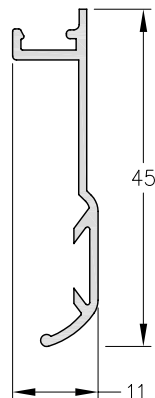
1060713 - Encuentro Corrediza M-Tres
Peso: 0,413 Kg/m.
Largo Std.: 6030 mm.



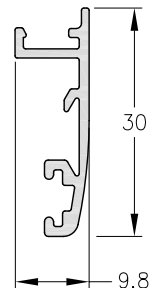
1060852 - Hoja Corrediza M-Tres recta VS
Peso: 1,20 Kg/m
Largo Std.: 6150 mm



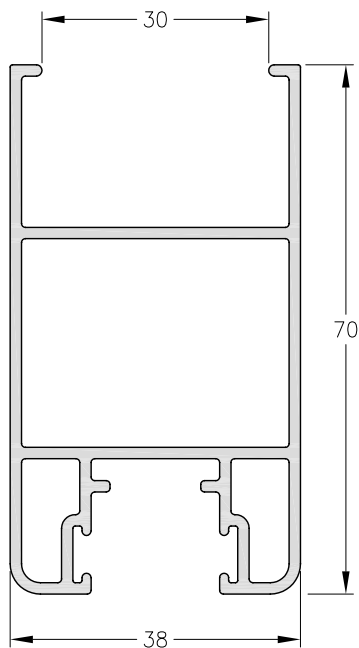
1060853 - Hoja Corrediza M-Tres recta DVH
Peso: 1,15 Kg/m
Largo Std.: 6150 mm



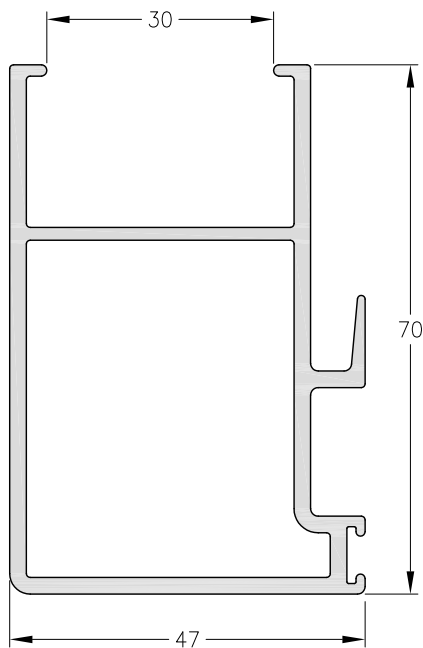
1060862 - Contramarco
Peso: 0,21 Kg/m.
Largo Std.: 6.150 mm.



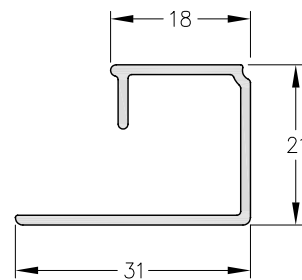
1060884 - Contramarco
Peso: 0,20 Kg/m.
Largo Std.: 6.150 mm.



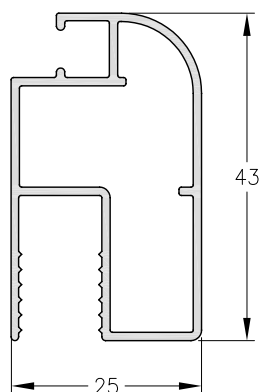
1060165 - Parante Lateral
Peso: 1,12 Kg/m.
Largo Std.: 6.150 mm.



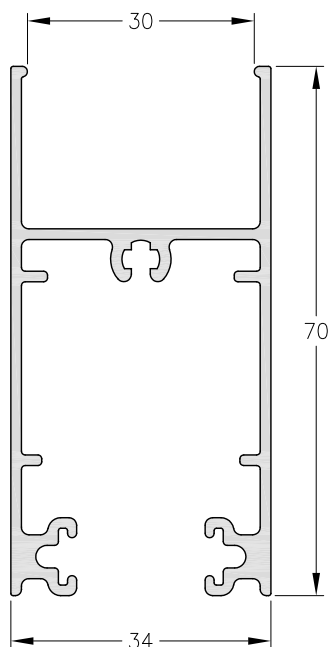
1060168 - Parante Central
Peso: 1,38 Kg/m.
Largo Std.: 6.150 mm.



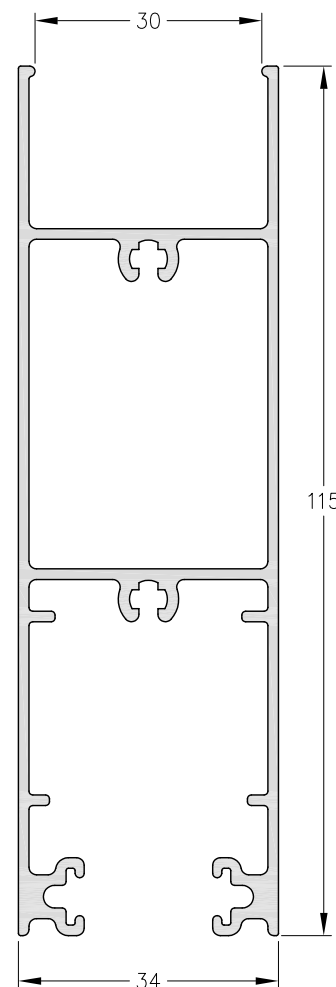
1060173 - Adaptador V.S.
Peso: 0,26 Kg/m.
Largo Std.: 6.030 mm.



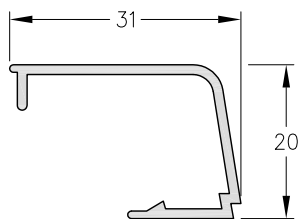
1060108 - Hoja Mosquitero
Peso: 0,47 Kg/m.
Largo Std.: 6.030 mm.



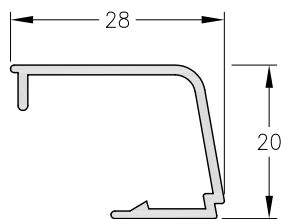
1060166 - Cabezal / Zócalo
Peso: 0,95 Kg/m.
Largo Std.: 6.030 mm.



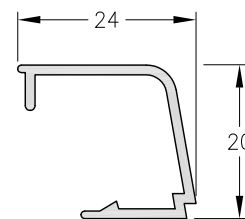
1060167 - Zócalo Alto
Peso: 1,47 Kg/m.
Largo Std.: 6.030 mm.



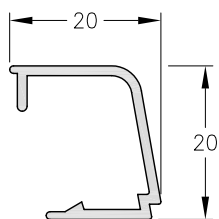
1060870 - Contravidrio
 Peso: 0,23 Kg/m.
 Largo Std.: 6.030 mm.



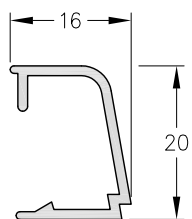
1060380 - Contravidrio
 Peso: 0,22 Kg/m.
 Largo Std.: 6.030 mm.



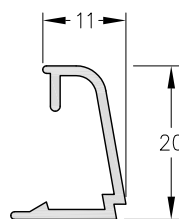
1060698 - Contravidrio
 Peso: 0,20 Kg/m.
 Largo Std.: 6.030 mm.



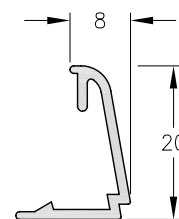
1060525 - Contravidrio
 Peso: 0,19 Kg/m.
 Largo Std.: 6.030 mm.



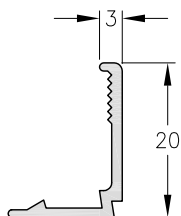
1060523 - Contravidrio
 Peso: 0,17 Kg/m.
 Largo Std.: 6.030 mm.



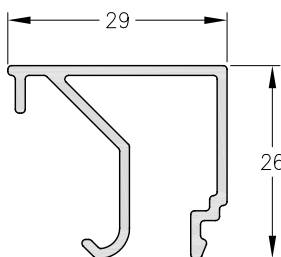
1060705 - Contravidrio
 Peso: 0,16 Kg/m.
 Largo Std.: 6.030 mm.



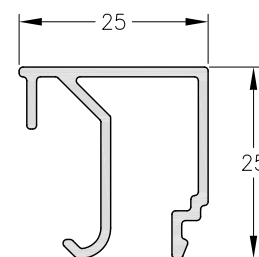
1060526 - Contravidrio
 Peso: 0,15 Kg/m.
 Largo Std.: 6.030 mm.



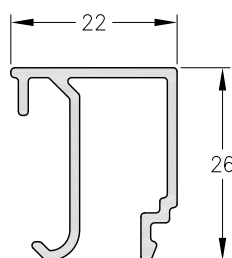
1060699 - Contravidrio
 Peso: 0,13 Kg/m.
 Largo Std.: 6.030 mm.



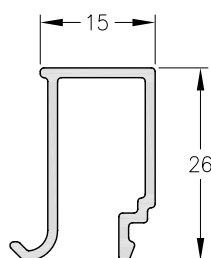
1060876 - Contravidrio
 Peso: 0,33 Kg/m.
 Largo Std.: 6.030 mm.



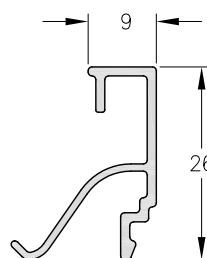
1060880 - Contravidrio
 Peso: 0,32 Kg/m.
 Largo Std.: 6.030 mm.



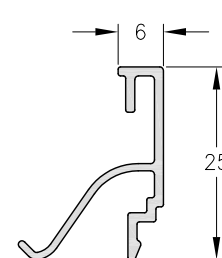
1060877 - Contravidrio
 Peso: 0,30 Kg/m.
 Largo Std.: 6.030 mm.



1060878 - Contravidrio
 Peso: 0,25 Kg/m.
 Largo Std.: 6.030 mm.



1060885 - Contravidrio
 Peso: 0,20 Kg/m.
 Largo Std.: 6.030 mm.



1060887 - Contravidrio
 Peso: 0,19 Kg/m.
 Largo Std.: 6.030 mm.