



línea Delta



www.alcemar.com.ar

| | | |
|----|-------|----------------------------------------------------------------------|
| 2 | | Índice de Perfiles |
| 5 | | Detalles de Perfiles en Escala 1:1 |
| | | Detalle de Armado |
| 17 | | Paño Fijo Recto y Curvo |
| 19 | | Ventana de Rebatir de 1 Hoja, Cámara Ecuilizador de Presiones |
| 21 | | Ventana de Rebatir de 2 Hojas, Cámara Ecuilizador de Presiones |
| 23 | | Ventana Oscilo-Batiente de 1 Hoja, Cámara Ecuiliz. de Presiones |
| 24 | | Ventana Oscilo-Batiente de 2 Hojas, Cámara Ecuiliz. de Presiones |
| 25 | | Ventana Banderola, Cámara Ecuilizador de Presiones |
| 27 | | Ventana de Rebatir de 1 Hoja, Doble Contacto |
| 29 | | Ventana de Rebatir de 2 Hojas, Doble Contacto |
| 31 | | Ventana Oscilo-Batiente de 1 Hojas, Doble Contacto |
| 32 | | Ventana Oscilo-Batiente de 2 Hojas, Doble Contacto |
| 33 | | Ventana Banderola, Doble Contacto |
| 35 | | Ventana Ventiluz, Doble Contacto |
| 37 | | Puerta de Rebatir de 1 Hoja Sin Contravidrio Exterior |
| 39 | | Puerta de Rebatir de 1 Hoja |
| 41 | | Puerta de Rebatir de 2 Hojas |
| 43 | | Ventana y Puerta Corrediza de 2 Pistas para Vidrio Simple o Laminado |
| 45 | | Ventana y Puerta Corrediza de 2 Pistas para DVH |
| 47 | | Ventana y Puerta Corrediza de 3 Pistas para Vidrio Simple o Laminado |
| 49 | | Ventana y Puerta Corrediza de 3 Pistas para DVH |
| 51 | | Ventana Desplazable, Doble Contacto |
| 53 | | Ventana Guillotina Auto-Compensada |
| 55 | | Accesorios para Premarco, Contramarco y Mosquitero |
| 56 | | Cálculo de Componentes y Cortes para Ventanas Oscilo-Batientes |



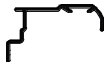





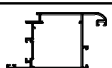
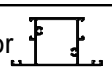
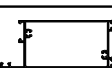







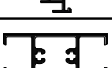





Dimensiones de corte: Las medidas de corte contenidas en el presente catálogo son válidas únicamente para el armado de un prototipo, mediante el cual se deberá verificar el adecuado funcionamiento de todos los componentes a utilizar (Perfiles de Aluminio, Accesorios, Vidrios, etc.) antes de iniciar la producción en serie.

Peso de las Barras de Perfiles: El peso por metro de los perfiles es estimado, con una tolerancia de + / - 10%.

Largo de las Barras de Perfiles: La medida Standard de las Barras de Perfiles es de 6030 milímetros, salvo aclaración en contrario.





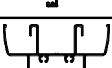
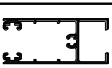
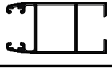






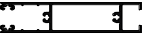


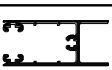







Alcemar S.A. se reserva el derecho de realizar cambios y/o modificaciones sin previo aviso de los artículos indicados en el presente Catálogo.

09-06-23 DELTA.1

| CODIGO | PESO (Kg/m) | T. x P. | DESCRIPCION | FORMA | PAG |
|---------|-------------|---------|---------------------------------------------------------------------|---------------------------------------------------------------------------------------|-----|
| 129 | 0,12 | 20 | Tapa Doble Compensador |  | 14 |
| 151(a) | 0,24 | 12 | Contramarco 32mm |  | 16 |
| 152(a) | 0,26 | 12 | Contramarco 39mm |  | 16 |
| 506 | 0,69 | 6 | Zócalo y Cabezal de Hoja para Ventana Guillotina |  | 14 |
| 507 | 0,56 | 6 | Hoja para Ventana Guillotina |  | 14 |
| 508 | 0,17 | 20 | Contravidrio para Ventana Guillotina |  | 14 |
| 509 | 0,14 | 20 | Tapa Compensador |  | 14 |
| 510 | 0,15 | 20 | Contravidrio para Ventana Guillotina |  | 14 |
| 614 (a) | 1,15 | 4 | Hoja de Puerta sin Contravidrio Exterior |  | 12 |
| 615 | 1,09 | 4 | Travesaño de Puerta sin Contravidrio Exterior |  | 12 |
| 616 | 1,29 | 3 | Zócalo de Puerta sin Contravidrio Exterior |  | 12 |
| 629 | 0,77 | 4 | Travesaño Angosto (Paño Fijo) |  | 9 |
| 632 | 0,32 | 12 | Contravidrio Recto 36 m/m. (complementos) |  | 13 |
| 633 | 0,26 | 12 | Contravidrio Recto 22 m/m. (complementos) |  | 13 |
| 634 (a) | 1,24 | 3 | Acople columna reforzado (complementos) |  | 16 |
| 635 | 0,91 | 4 | Hoja Recta (Ventana de Abrir Cámara Comp.) |  | 10 |
| 636 (a) | 0,92 | 4 | Encuentro central cep (Ventana de abrir camara comp.) |  | 8 |
| 637 (a) | 0,90 | 4 | Hoja Curva (ventiluz) |  | 10 |
| 638 | 0,70 | 5 | Travesaño (Ventana / Puerta corrediza) |  | 6 |
| 639 (a) | 0,99 | 4 | Hoja Curva s/Contravidrio v.s (vent. de abrir doble contacto) |  | 10 |
| 640 (a) | 1,00 | 4 | Hoja Curvas/Contravidrio d.v.h (vent. de abrir doble contacto) |  | 10 |
| 641(a) | 0,32 | 12 | Contramarco (Complementos) |  | 15 |
| 642 (a) | 0,29 | 12 | Encuentro de 4 hojas (Corrediza) |  | 6 |
| 643 | 1,10 | 4 | Marco para Ventana Guillotina |  | 14 |

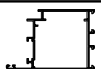



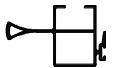

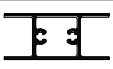




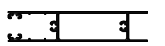
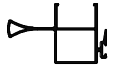



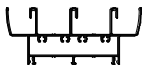







Referencia (a): Largo de la Barra 6150 milímetros
Tolerancia en Peso +/- 10% Tolerancia largo +10 mm -0 mm

T. x P.: Tiras por Paquete
09-06-23 DELTA.2

| CODIGO | PESO (Kg/m) | T. x P. | DESCRIPCION | FORMA | PAG |
|---------|-------------|---------|------------------------------------------------------------------------------------------|---------------------------------------------------------------------------------------|-----|
| 644 | 0,18 | 20 | Contravidrio Recto Exterior (Puerta de Rebatir) |  | 11 |
| 645 | 0,21 | 16 | Contravidrio Recto 15 m/m. (complementos) |  | 13 |
| 646 | 0,29 | 12 | Contravidrio Recto 29 m/m. (complementos) |  | 13 |
| 649 (a) | 0,19 | 20 | Contramarco recto (Complementos) |  | 15 |
| 651 (a) | 1,21 | 4 | Umbral y Dintel (Ventana / Puerta corrediza) |  | 5 |
| 652 | 0,64 | 5 | Zócalo (Ventana corrediza) |  | 6 |
| 653 (a) | 0,64 | 5 | Parante lateral (Ventana / Puerta corrediza) |  | 6 |
| 654 (a) | 0,58 | 8 | Parante central (Ventana corrediza) |  | 6 |
| 655 (a) | 0,59 | 6 | Jamba (Ventana / Puerta corrediza) |  | 5 |
| 656 (a) | 0,70 | 6 | Marco (Paño Fijo Curvo) |  | 8 |
| 657 (a) | 0,19 | 20 | Contramarco (Complementos) |  | 15 |
| 658 (a) | 0,68 | 2 | Columna Curva a 90° (Complementos) |  | 16 |
| 659 (a) | 0,54 | 5 | Columna Curva a 45° (Complementos) |  | 16 |
| 660 | 1,26 | 4 | Zócalo (Puerta Corrediza) |  | 6 |
| 661 (a) | 0,79 | 4 | Hoja Curva (Ventana de Abrir Cámara Comp.) |  | 8 |
| 662 (a) | 0,71 | 6 | Marco (Ventana de Abrir Cámara Comp.) |  | 8 |
| 663 | 0,68 | 5 | Zócalo D.V.H. (Ventana Corrediza) |  | 7 |
| 664 (a) | 0,56 | 8 | Parante CENTRAL D.V.H. (Ventana Corrediza) |  | 7 |
| 665 (a) | 0,59 | 5 | Parante Lateral D.V.H. (Ventana / Puerta Corrediza) |  | 7 |
| 666 | 0,16 | 20 | Contravidrio Curvo 15 m/m. (Complementos) |  | 13 |
| 667 | 0,21 | 20 | Contravidrio Curvo 29 m/m. (Complementos) |  | 13 |
| 668 (a) | 0,66 | 6 | Marco (Ventana de Abrir D.C. / Banderola Puerta de Rebatir / Ventiluz / P.F. Recto) |  | 9 |
| 669 | 1,63 | 2 | Zócalo (Puerta de Rebatir) |  | 11 |
| 670 | 1,01 | 3 | Travesaño (Puerta de Rebatir) |  | 11 |

Referencia (a): Largo de la Barra 6150 milímetros
Tolerancia en Peso +/- 10% Tolerancia largo +10 mm -0 mm

T. x P.: Tiras por Paquete
09-06-23 DELTA.3

| CODIGO | PESO (Kg/m) | T. x P. | DESCRIPCION | FORMA | PAG |
|---------|-------------|---------|---------------------------------------------------------------------|---------------------------------------------------------------------------------------|-----|
| 671 (a) | 0,94 | 4 | Parante (Puerta de Rebatir) |  | 11 |
| 672 | 0,18 | 20 | Contravidrio Curvo Exterior (Puerta de Rebatir) |  | 11 |
| 675 (a) | 1,07 | 4 | Hoja (Ventana Proyectante) |  | 13 |
| 676 (a) | 0,72 | 6 | Marco (Ventana Proyectante) |  | 13 |
| 677 (a) | 0,79 | 4 | Parante Lateral con Tirador (Puerta Corrediza) |  | 6 |
| 680 | 0,18 | 20 | Contravidrio Curvo 22 m/m. (Complementos) |  | 13 |
| 681 | 0,70 | 5 | Travesaño D.V.H. (Ventana / Puerta Corrediza) |  | 7 |
| 682 (a) | 0,27 | 15 | Bisagra Tapacinta (Complementos) |  | 15 |
| 683 (a) | 0,60 | 6 | Tapacinta (Complementos) |  | 15 |
| 684 (a) | 0,89 | 4 | Guía Barrio (Complementos) |  | 15 |
| 685 | 0,38 | 10 | Mosquitero (Ventana / Puerta Corrediza) |  | 5 |
| 686 | 1,23 | 4 | Zócalo D.V.H. (Puerta Corrediza) |  | 7 |
| 687 (a) | 0,76 | 4 | Parante Lateral con Tirador D.V.H. (Puerta Corrediza) |  | 7 |
| 688 (a) | 0,85 | 5 | Hoja Recta (Ventiluz) |  | 9 |
| 689 | 0,24 | 20 | Contravidrio Curvo 36 m/m. (Complementos) |  | 13 |
| 690 | 0,14 | 20 | Contravidrio Curvo 7 m/m. (Complementos) |  | 13 |
| 691 (a) | 1,83 | 2 | Umbral y Dintel de 3 Guías (Ventana / Puerta Corrediza) |  | 5 |
| 692 (a) | 0,98 | 2 | Jamba de 3 Guías (Ventana / Puerta Corrediza) |  | 5 |
| 694 (a) | 0,80 | 4 | Encuentro Central Doble Contacto (Ventana / Puerta de Rebatir) |  | 11 |
| 695 (a) | 0,86 | 4 | Hoja Recta (Ventana de Abrir Doble Contacto) |  | 9 |
| 696 (a) | 0,90 | 4 | Hoja Curva (Ventana de Abrir Doble Contacto) |  | 10 |
| 708 | 0,19 | 20 | Tope Mosquitero (Ventana y Puerta Corrediza) |  | 5 |
| 718 (a) | 0,33 | 10 | Premarco (Complementos) |  | 15 |
| 720 (a) | 0,26 | 8 | Acople (Complementos) |  | 16 |

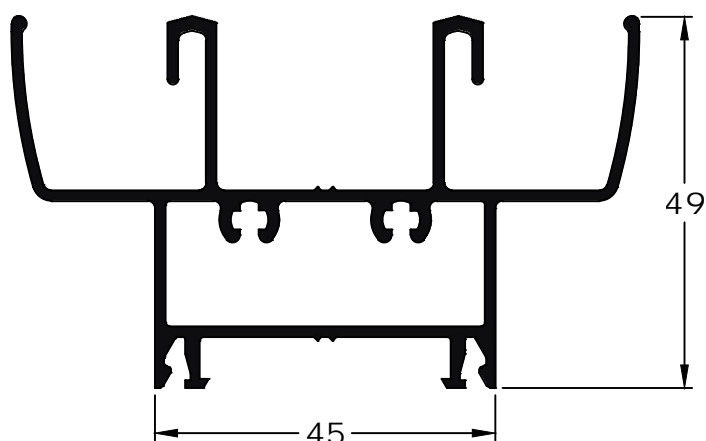
Referencia (a): Largo de la Barra 6150 milímetros
Tolerancia en Peso +/- 10% Tolerancia largo +10 mm -0 mm

T. x P.: Tiras por Paquete
09-06-23 DELTA.4

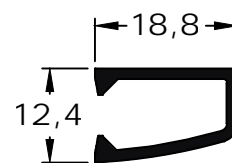
| CODIGO | PESO (Kg/m) | T. x P. | DESCRIPCION | FORMA | PAG |
|---------|-------------|---------|---------------------------------------------------|-------|-----|
| 722 (a) | 0,49 | 8 | Guía Común (Complementos) | | 15 |
| 840 (a) | 0,63 | 4 | Premarco de 69.5mm | | 9 |
| 863 (a) | 0,21 | 20 | Contramarco de atornillar | | 15 |
| 9469 | 0,07 | - | Varilla Parte Omega de Poliamida (Complementos) | | 8 |

Referencia (a): Largo de la Barra 6150 milímetros

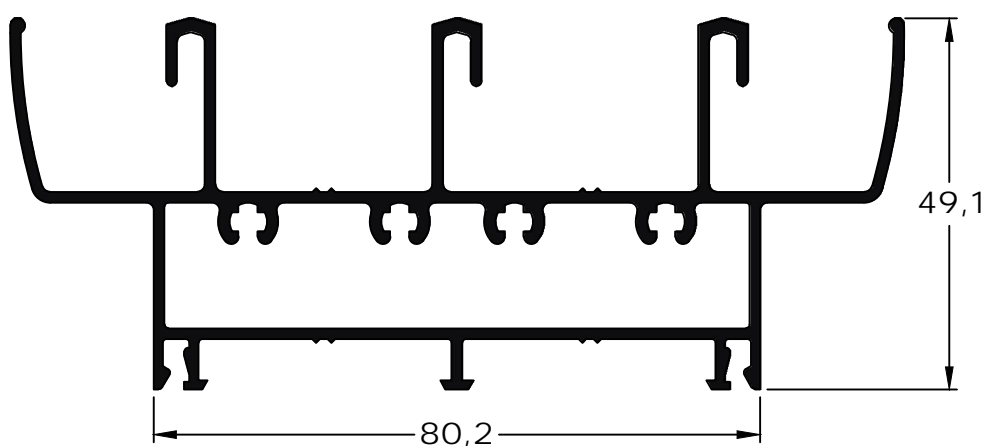
T. x P.: Tiras por Paquete



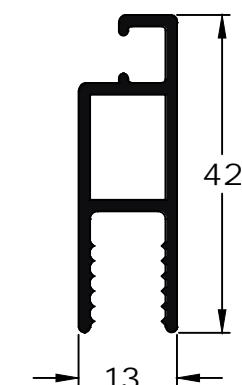
651 - Umbral y Dintel
Largo Std.: 6150 mm
peso: 1,21 Kg/m



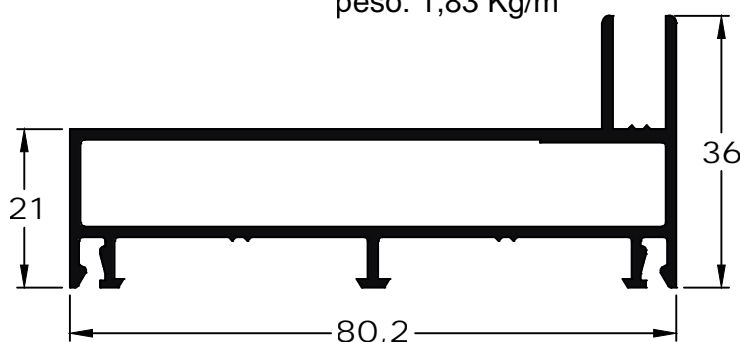
708 - Tope Mosquitero
peso: 0,19 Kg/m



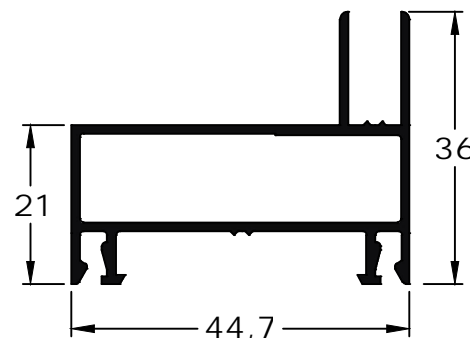
691 - Umbral y Dintel de 3 Guías
Largo Std.: 6150 mm
peso: 1,83 Kg/m



685 - Mosquitero
peso: 0,38 Kg/m



692 - Jamba Marco de 3 Guías
Largo Std.: 6150 mm
peso: 0,98 Kg/m

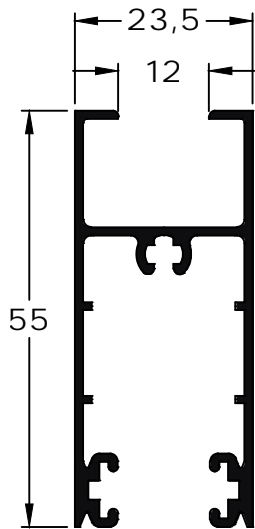


655 - Jamba
Largo Std.: 6150 mm
peso: 0,59 Kg/m

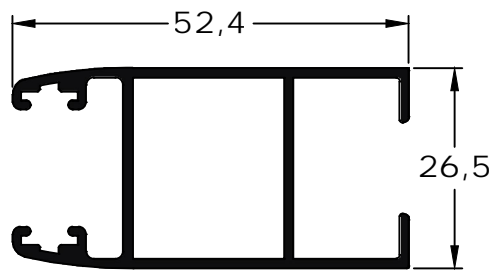
Escala 1:1

Tolerancia en Peso +/- 10% Tolerancia largo +10 mm -0 mm

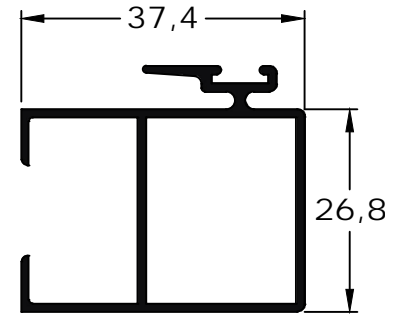
09-06-23 DELTA.5



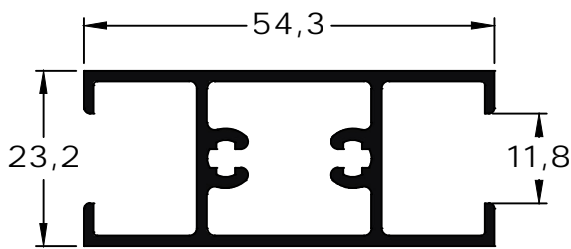
652 - Zócalo
peso: 0,64 Kg/m



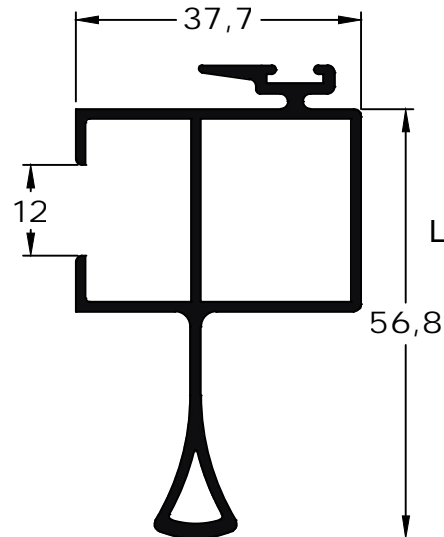
653 - Parante Lateral
Largo Std.: 6150 mm
peso: 0,64 Kg/m



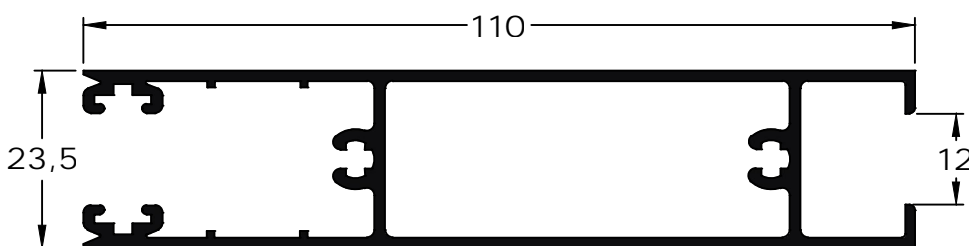
654 - Parante Central
Largo Std.: 6150 mm
peso: 0,58 Kg/m



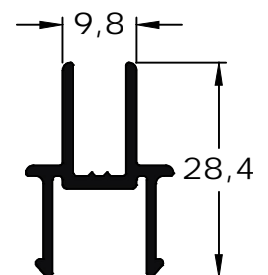
638 - Travesaño
peso: 0,70 Kg/m



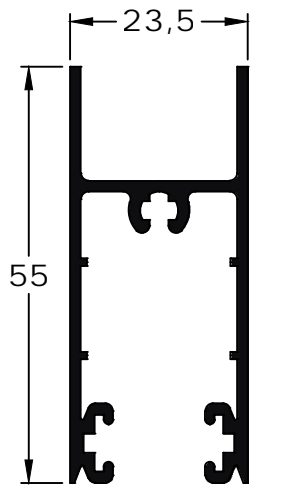
677 - Parante
Lat. con Tirador
Largo Std.: 6150 mm
peso: 0,79 Kg/m



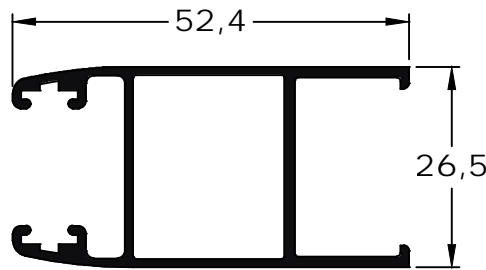
660 - Zócalo Puerta Corrediza
peso: 1,26 Kg/m



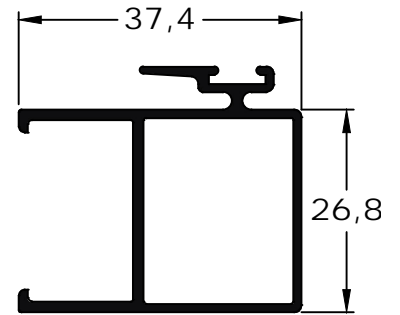
642 - Encuentro de 4 hojas
peso: 0,29 Kg/m



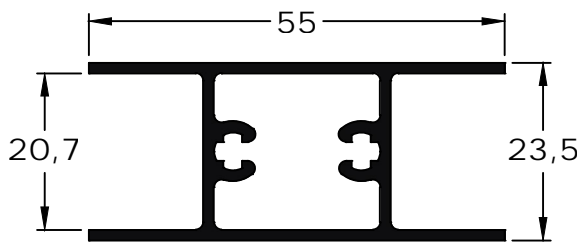
663 - Zócalo D.V.H.
peso: 0,68 Kg/m



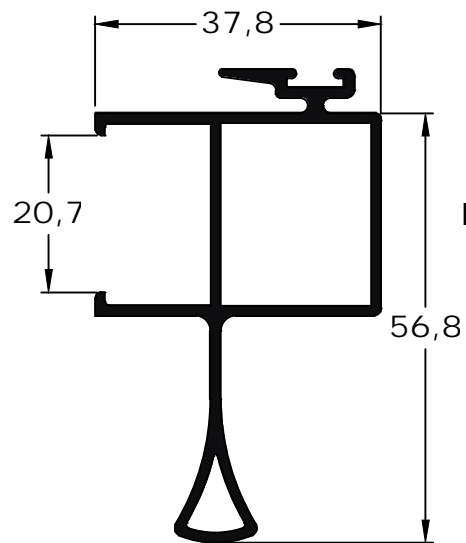
665 - Parante
Lateral D.V.H.
Largo Std.: 6150 mm
peso: 0,59 Kg/m



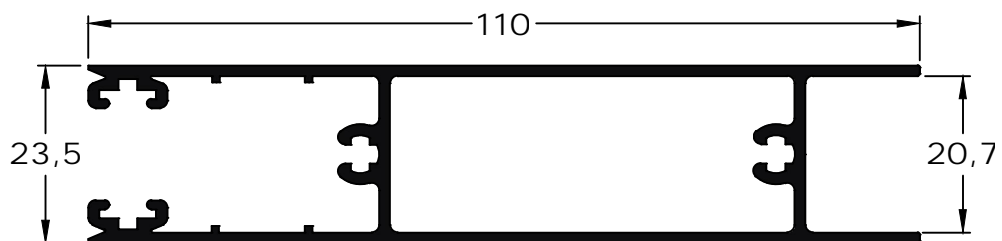
664 - Parante
Central D.V.H.
Largo Std.: 6150 mm
peso: 0,56 Kg/m



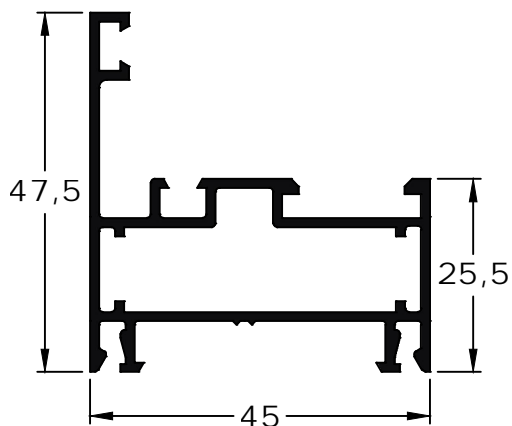
681 - Travesaño D.V.H.
peso: 0,70 Kg/m



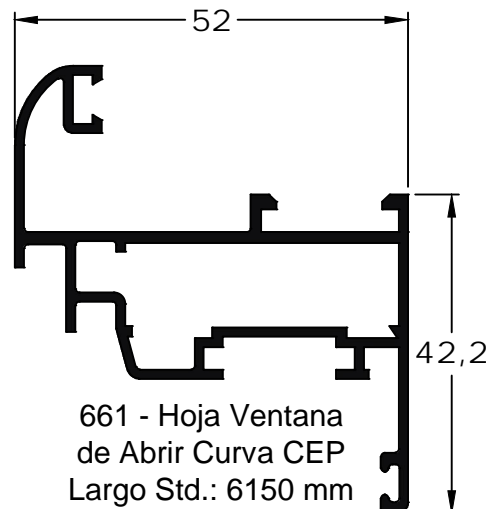
687 - Parante Lat.
con Tirador D.V.H.
Largo Std.: 6150 mm
peso: 0,76 Kg/m



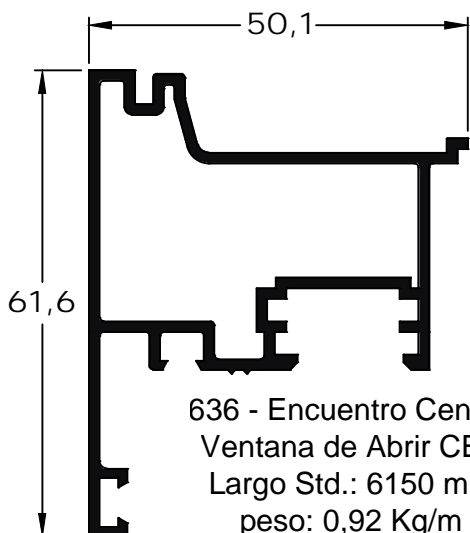
686 - Zócalo Puerta Corrediza D.V.H.
peso: 1,23 Kg/m



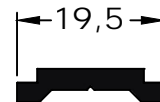
662 - Marco Vent.
de Abrir CEP
Largo Std.: 6150 mm
peso: 0,71 Kg/m



661 - Hoja Ventana
de Abrir Curva CEP
Largo Std.: 6150 mm
peso: 0,79 Kg/m

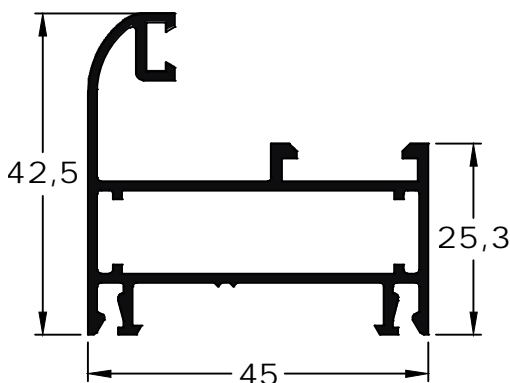


636 - Encuentro Central
Ventana de Abrir CEP
Largo Std.: 6150 mm
peso: 0,92 Kg/m



9469 - Perfil Varilla
de Poliamida
peso: 0,07 Kg/m

Paño Fijo Curvo

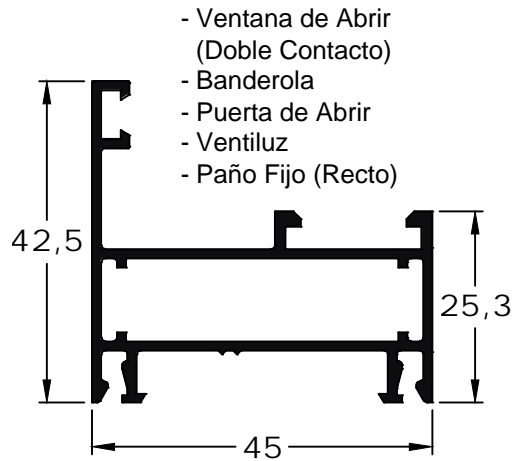


656 - Marco Paño
Fijo Curvo
Largo Std.: 6150 mm
peso: 0,70 Kg/m

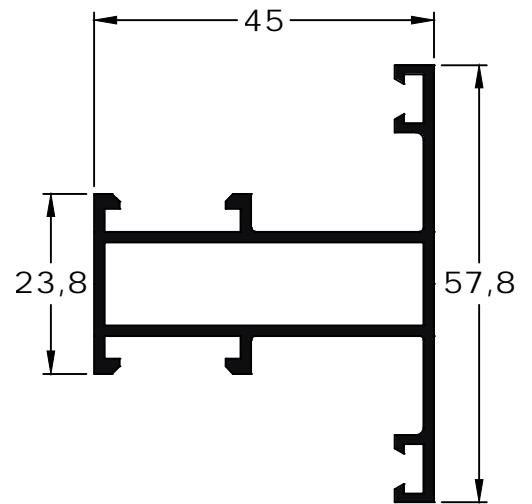
Escala 1:1

Tolerancia en Peso +/- 10% Tolerancia largo +10 mm -0 mm

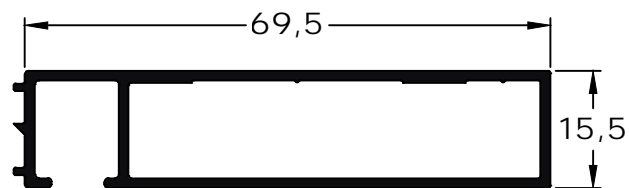
09-06-23 DELTA.8



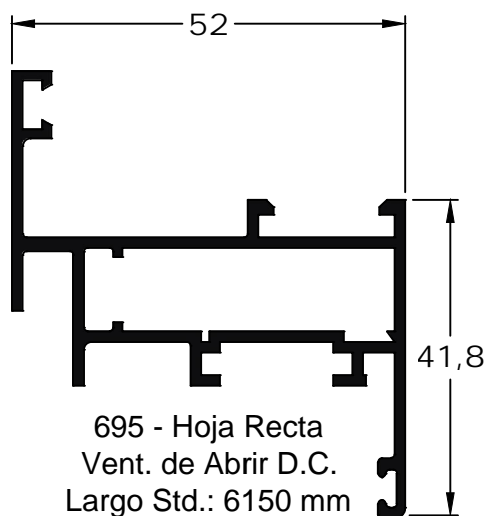
668 - Marco VA/
VB/PA/VV/PF
Largo Std.: 6150 mm
peso: 0,66 Kg/m



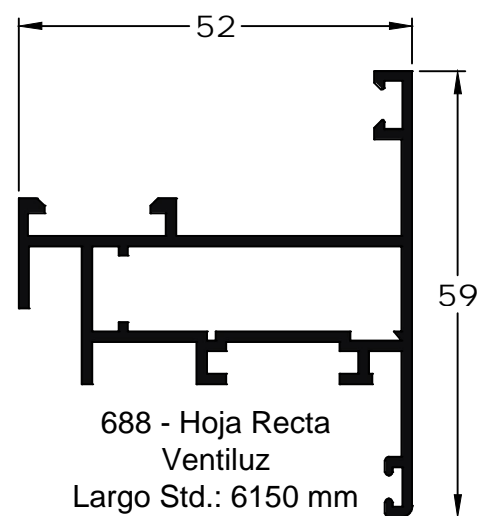
629 - Travesaño Angosto
Paño Fijo p/Marco 668
peso: 0,77 Kg/m



840 - Premarco de 69.5mm
Largo Std.: 6150 mm
peso: 0,63 Kg/m



695 - Hoja Recta
Vent. de Abrir D.C.
Largo Std.: 6150 mm
peso: 0,86 Kg/m

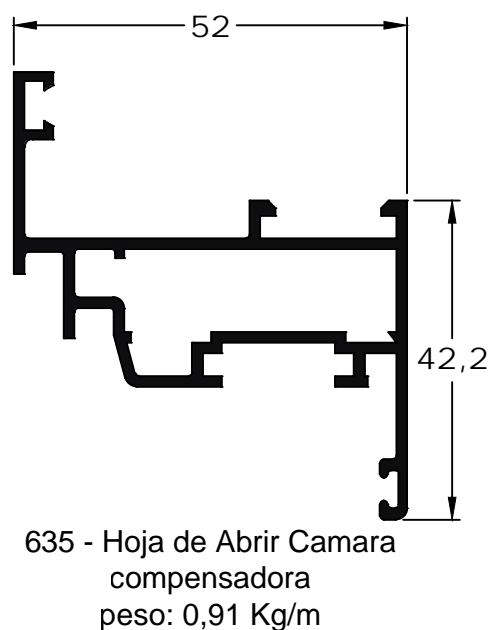
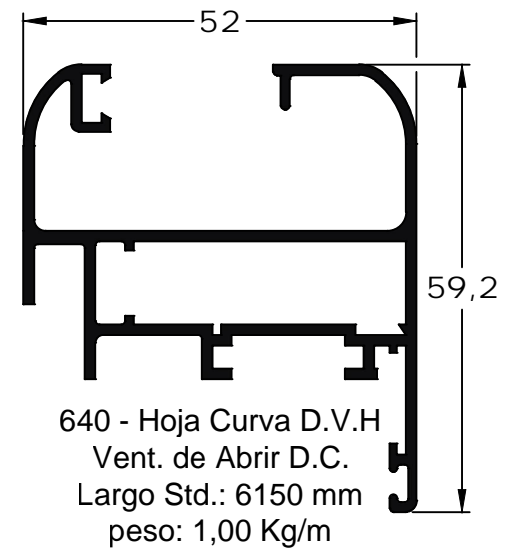
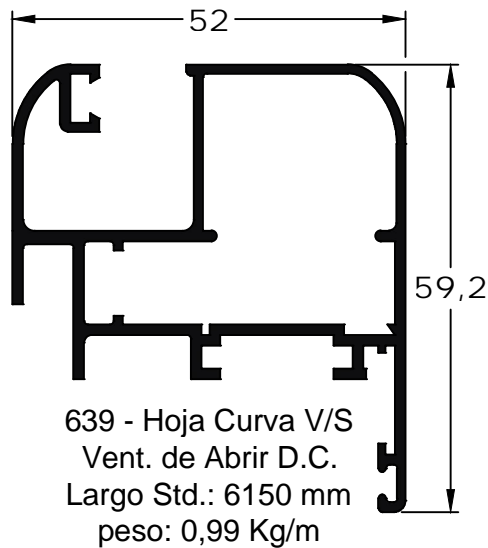
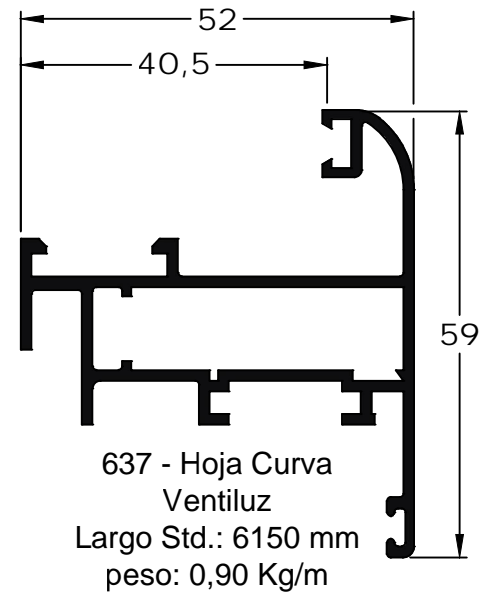
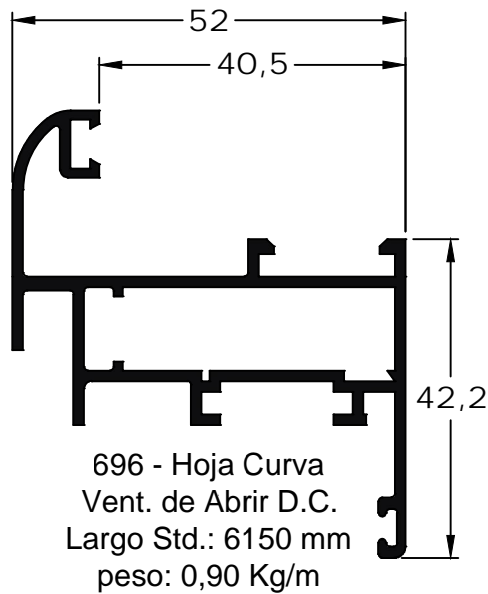


688 - Hoja Recta
Ventiluz
Largo Std.: 6150 mm
peso: 0,85 Kg/m

Escala 1:1

Tolerancia en Peso +/- 10% Tolerancia largo +10 mm -0 mm

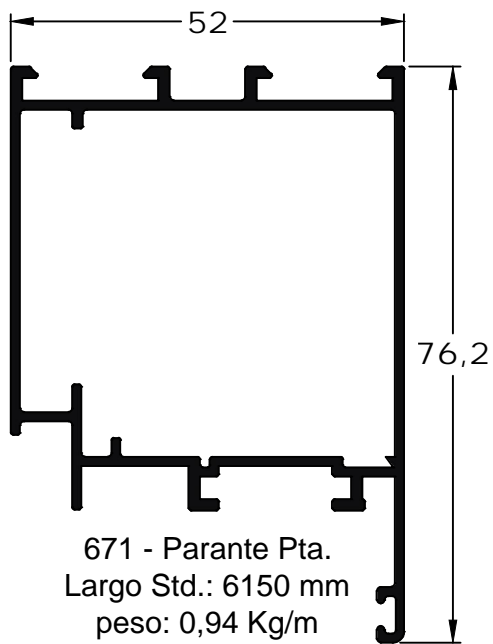
09-06-23 DELTA.9



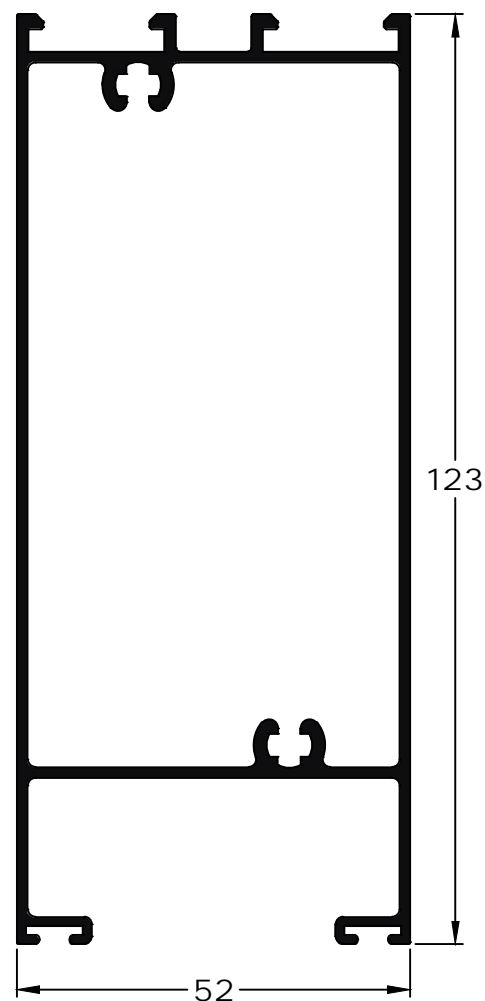
Escala 1:1

Tolerancia en Peso +/- 10% Tolerancia largo +10 mm -0 mm

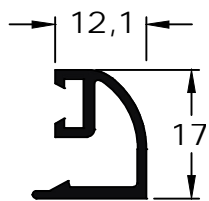
09-06-23 DELTA.10



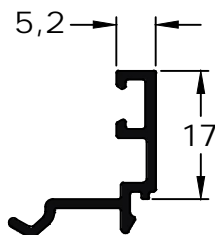
671 - Parante Pta.
Largo Std.: 6150 mm
peso: 0,94 Kg/m



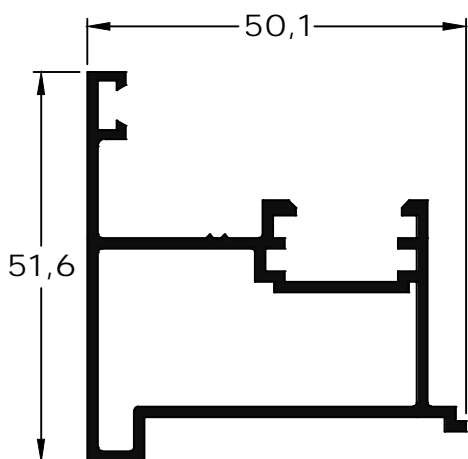
669 - Zócalo Puerta
peso: 1,63 Kg/m



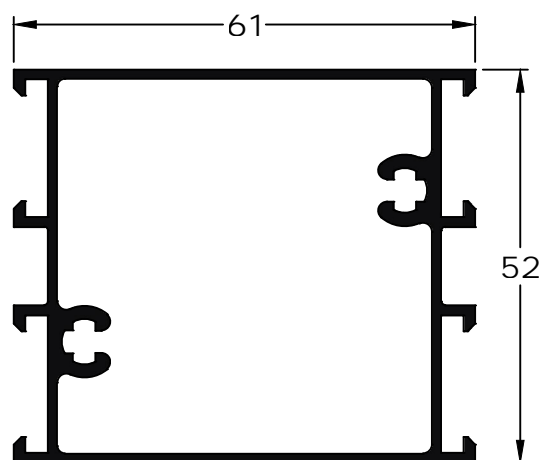
672 - Contravidrio
Curvo Exterior Pta.
peso: 0,18 Kg/m



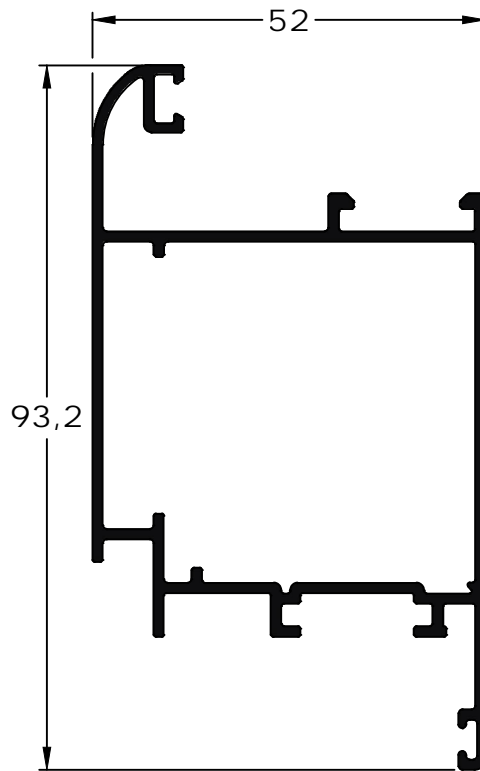
644 - Contravidrio
Recto Exterior Pta.
peso: 0,18 Kg/m



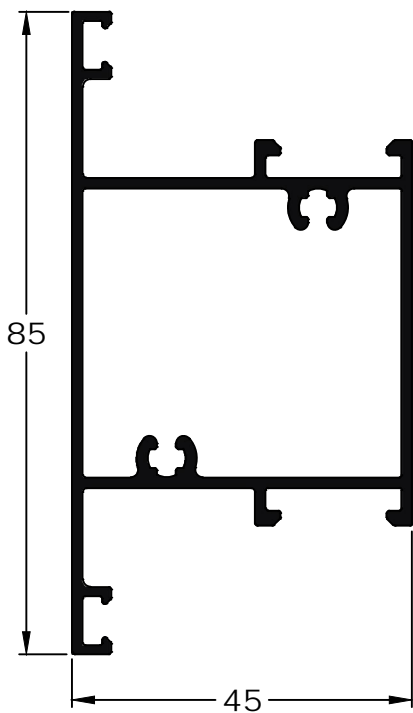
694 - Encuentro Central
Vent., Pta. de Abrir D.C.
Largo Std.: 6150 mm
peso: 0,80 Kg/m



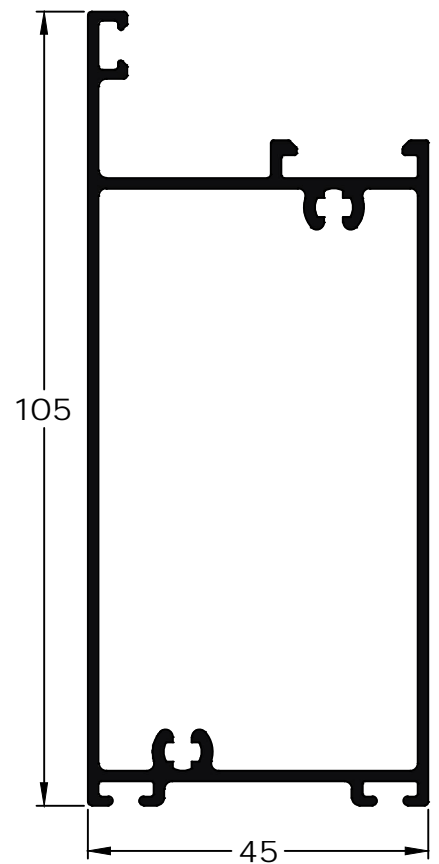
670 - Travesaño Pta.
peso: 1,01 Kg/m



614 - Hoja de Puerta sin
Contravidrio Exterior
peso: 1,15 Kg/m



615 - Travesaño de Puerta sin
Contravidrio Exterior
peso: 1,09 Kg/m

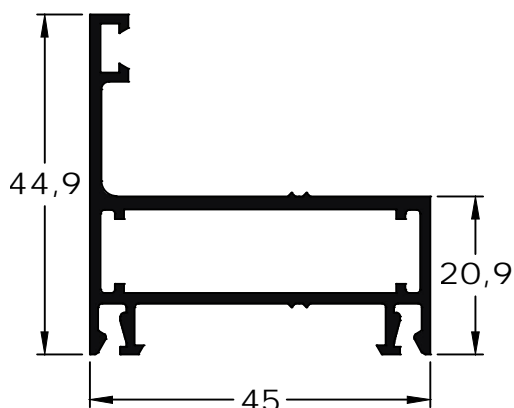


616 - Zócalo de Puerta sin
Contravidrio Exterior
peso: 1,29 Kg/m

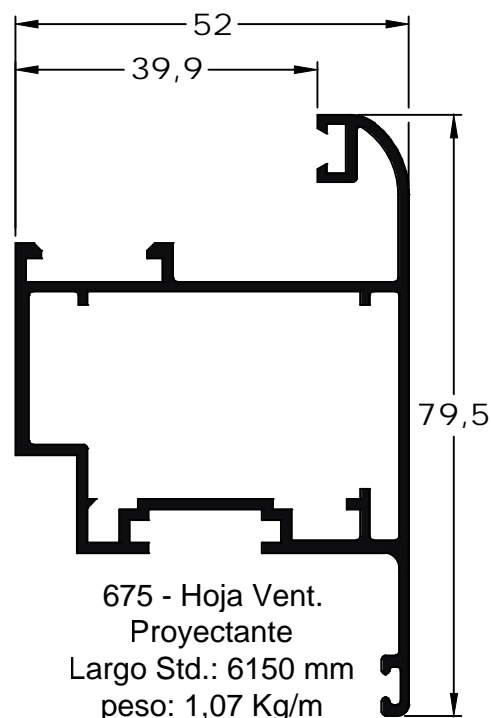
Escala 1:1

Tolerancia en Peso +/- 10% Tolerancia largo +10 mm -0 mm

09-06-23 DELTA.12



676 - Marco Vent.
Projectante
Largo Std.: 6150 mm
peso: 0,72 Kg/m



675 - Hoja Vent.
Projectante
Largo Std.: 6150 mm
peso: 1,07 Kg/m

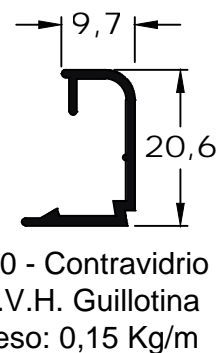
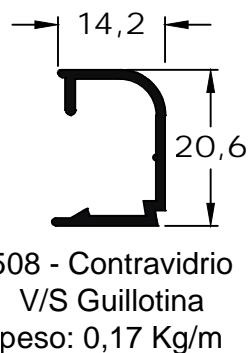
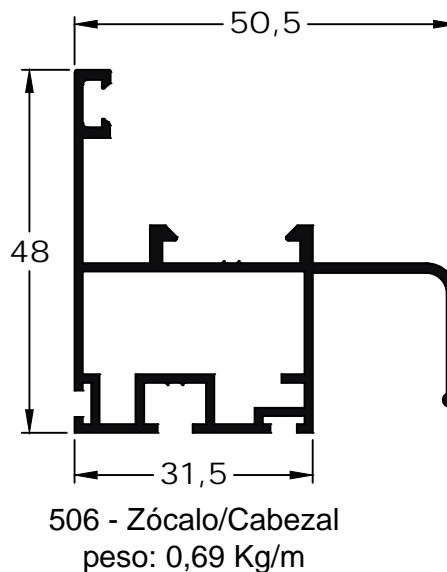
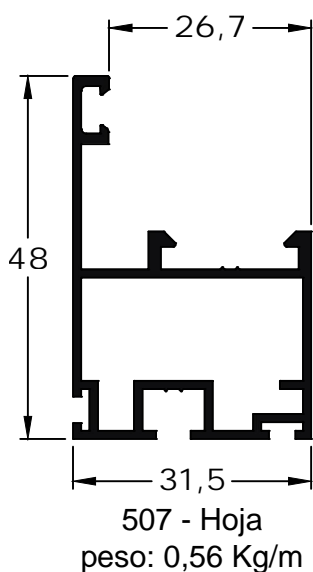
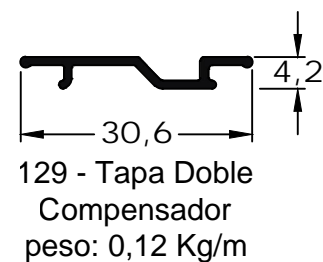
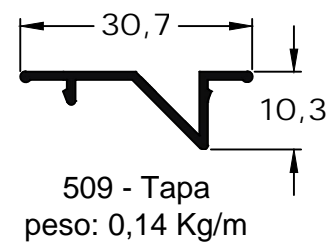
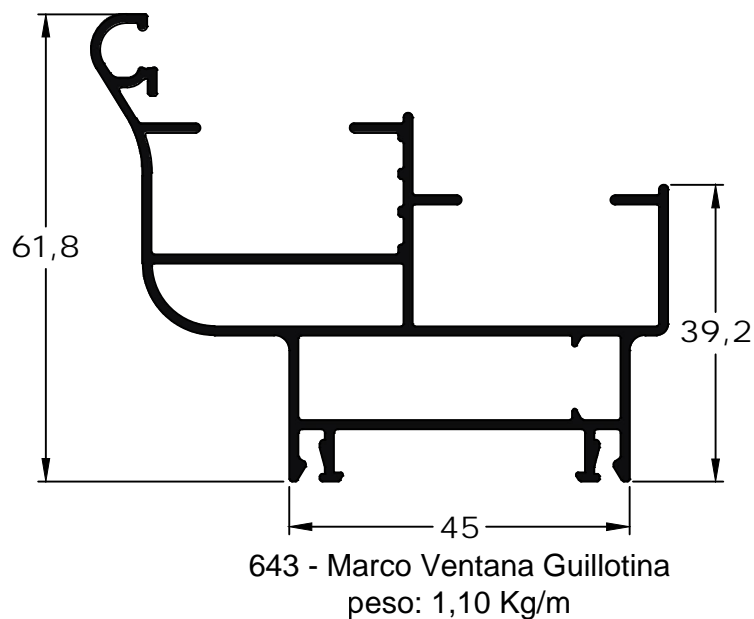
Contra vidrios

| | | | |
|--|--------------------------------------------------------------------------|--|--------------------------------------------------------|
| | 690 - Contra vidrio Curvo 8 mm. peso: 0,14 Kg/m | | 645 - Contra vidrio Recto 15 mm. peso: 0,21 Kg/m |
| | 666 - Contra vidrio Curvo 15 mm. peso: 0,16 Kg/m | | 633 - Contra vidrio Recto 22 mm. peso: 0,26 Kg/m |
| | 680 - Contra vidrio Curvo 22 mm. peso: 0,18 Kg/m | | 646 - Contra vidrio Recto 29 mm. peso: 0,29 Kg/m |
| | 667 - Contra vidrio Curvo 29 mm. peso: 0,21 Kg/m largo: 6030 mm | | 632 - Contra vidrio Recto 36 mm. peso: 0,32 Kg/m |
| | 689 - Contra vidrio Curvo 36 mm. peso: 0,24 Kg/m | | |

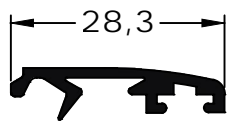
Escala 1:1

Tolerancia en Peso +/- 10% Tolerancia largo +10 mm -0 mm

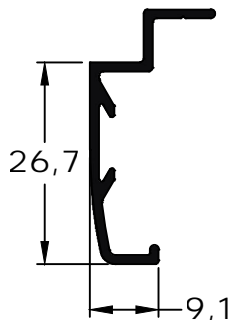
09-06-23 DELTA.13



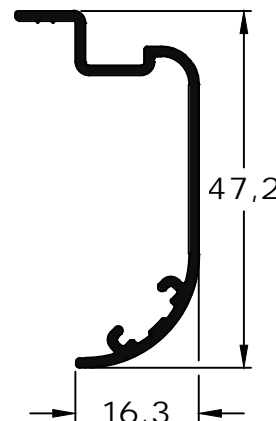
Premarco, Contramarco y Guías de Cortinas



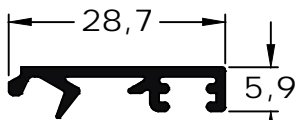
657 - Contramarco
Largo Std.: 6150 mm
peso: 0,19 Kg/m



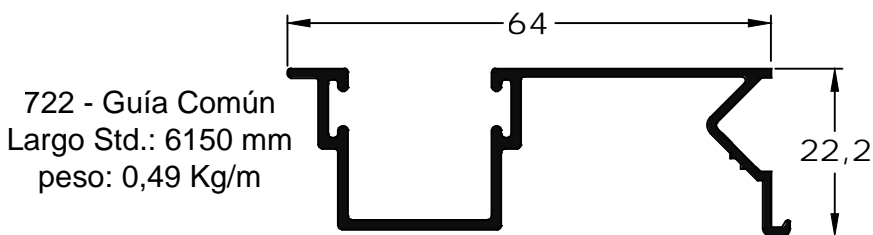
863 - Contramarco de atornillar
Largo Std.: 6150 mm
peso: 0,21 Kg/m



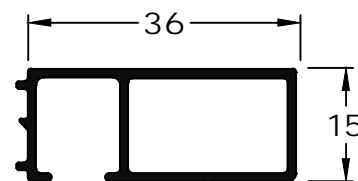
641 - Contramarco
Largo Std.: 6150 mm
peso: 0,32 Kg/m



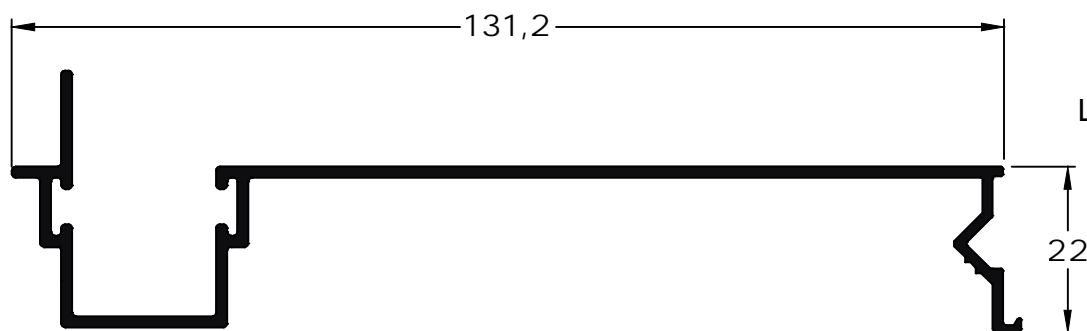
649 - Contramarco recto
Largo Std.: 6150 mm
peso: 0,19 Kg/m



722 - Guía Común
Largo Std.: 6150 mm
peso: 0,49 Kg/m

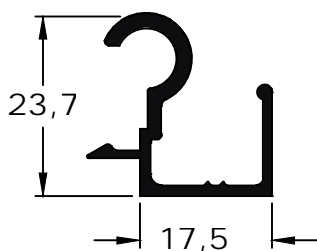


718 - Premarco
Largo Std.: 6150 mm
peso: 0,33 Kg/m

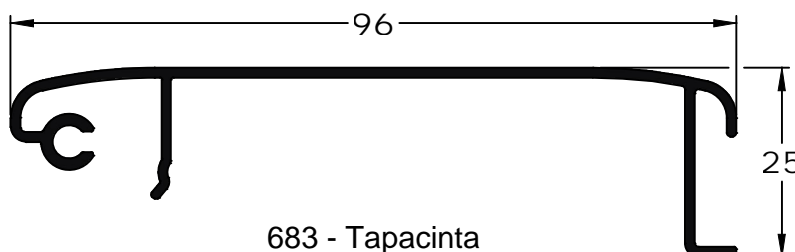


684 - Guía Barrio
Largo Std.: 6150 mm
peso: 0,89 Kg/m

Tapacinta



682 - Bisagra
Tapacinta
Largo Std.: 6150 mm
peso: 0,27 Kg/m



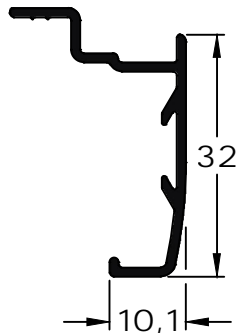
683 - Tapacinta
Largo Std.: 6150 mm
peso: 0,60 Kg/m

Escala 1:1

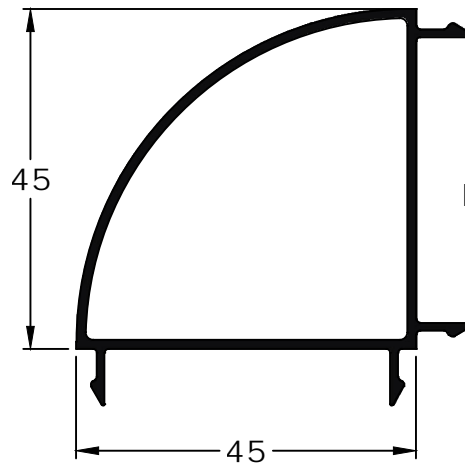
Tolerancia en Peso +/- 10% Tolerancia largo +10 mm -0 mm

09-06-23 DELTA.15

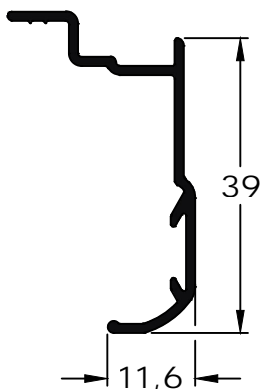
Columnas y Acoples



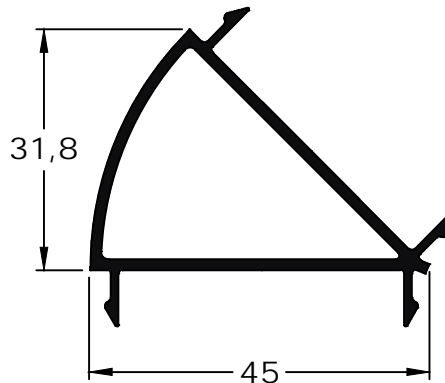
151 - Contramarco de atornillar
 Largo std.: 6150 mm
 Peso: 0,24 Kg/m



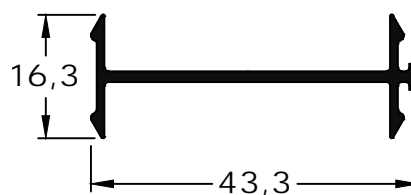
658 - Columna
 Curva a 90°
 Largo Std.: 6150 mm
 peso: 0,68 Kg/m



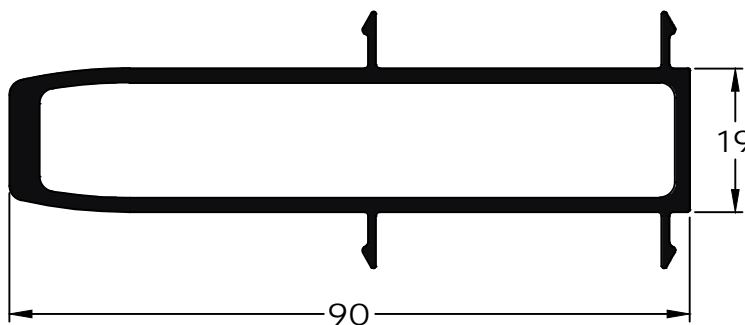
152 - Contramarco de atornillar
 Largo std.: 6150 mm
 Peso: 0,26 Kg/m



659 - Columna
 Curva a 45°
 Largo Std.: 6150 mm
 peso: 0,54 Kg/m



720 - Acople
 Largo Std.: 6150 mm
 peso: 0,26 Kg/m

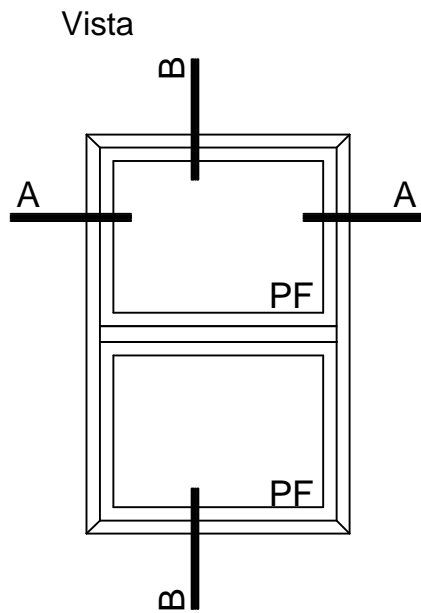


634 - Acople
 Columna Reforzado
 Largo Std.: 6150 mm
 peso: 1,24 Kg/m

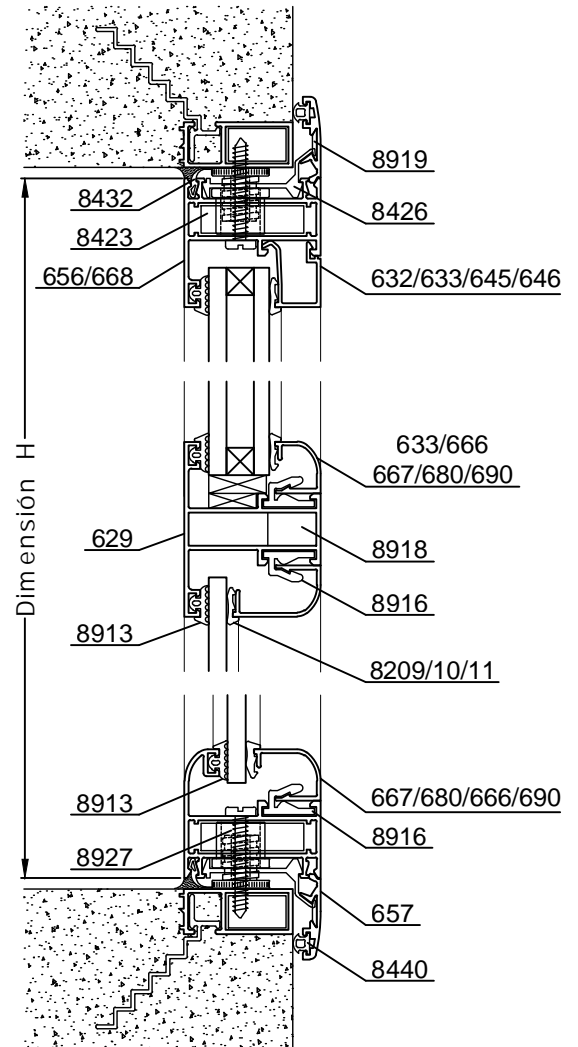
Escala 1:1

Tolerancia en Peso +/- 10% Tolerancia largo +10 mm -0 mm

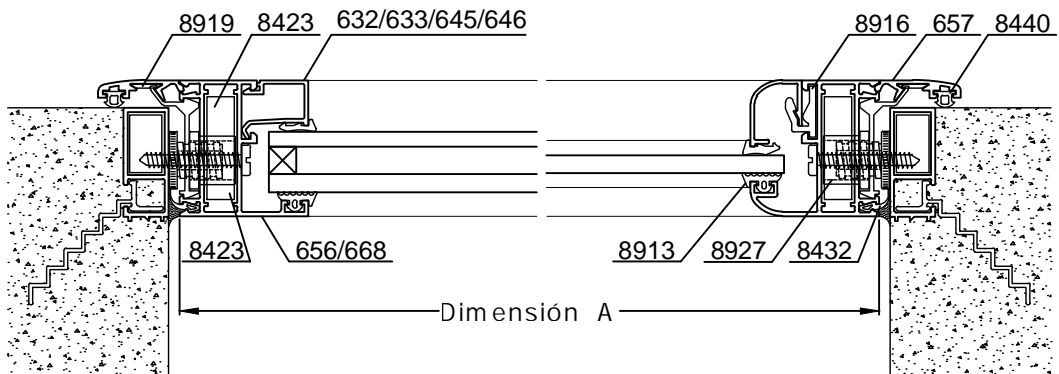
09-06-23 DELTA.16



B-B Corte Vertical






A - A Corte Horizontal



Escala 1:2.5

Tolerancia en Peso +/- 10% Tolerancia largo +10 mm -0 mm





09-06-23 DELTA.17




| Dimensiones de Corte Paño Fijo | | | | | | |
|--------------------------------|----------------------|-----------|-----------------------------------------------------------------------------------|-------|----------|---------|
| Función | Código | Peso Kg/m | Forma | Cant. | Largo | Corte |
| Marco | 668 | 0,66 |  | 2 | a | 45° 45° |
| | | | | 2 | H | 45° 45° |
| | 656 | 0,70 |  | 2 | a | 45° 45° |
| | | | | 2 | H | 45° 45° |
| Contravidrio | Contravidrios Curvos | - | - | 2 | a-51 | 45° 45° |
| | | | | 2 | H-51 | 45° 45° |
| | Contravidrios Rectos | - | - | 2 | a-51 | 90° 90° |
| | | | | 2 | H-85 | 90° 90° |
| Travesaño | 629 | 0,77 |  | - | (AoH)-51 | 90° 90° |

- El Perfil de Travesaño 629, sólo puede ser utilizado con el Perfil de Marco 668.

- Medidas en milímetros

- Dimensiones de Corte de Premarco y Contramarco, en página 55

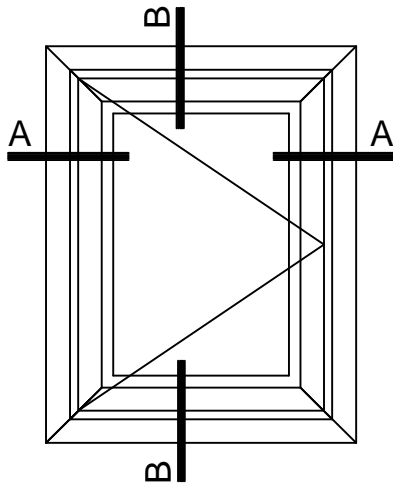
| Detalle de Accesorios Paño Fijo | | | |
|---------------------------------|---------------------------------|-------------------------------------------------------------------------------------|------------|
| Código | Descripción | Forma | Cantidad |
| 8423 | Escuadra de Armado E-69 |  | 4 Unidades |
| 8916 | Clip Contravidrio T-96 |  | s/m |
| 8913 | Burlete de Acristalamiento B-68 |  | 2A + 2H |
| 8209 | Cuña Chica |  | 2A + 2H |
| 8210 | Cuña Mediana | | |
| 8211 | Cuña Grande | | |

| Accesorios Travesaño | | | |
|----------------------|---------------------------------|-------------------------------------------------------------------------------------|--------------|
| Código | Descripción | Forma | Cantidad |
| 8918 | Fijador Travesaño E-71 |  | 2 U. x Trav. |
| 8913 | Burlete de Acristalamiento B-68 |  | 2A |
| 8209 | Cuña Chica |  | 2A |
| 8210 | Cuña Mediana | | |
| 8211 | Cuña Grande | | |

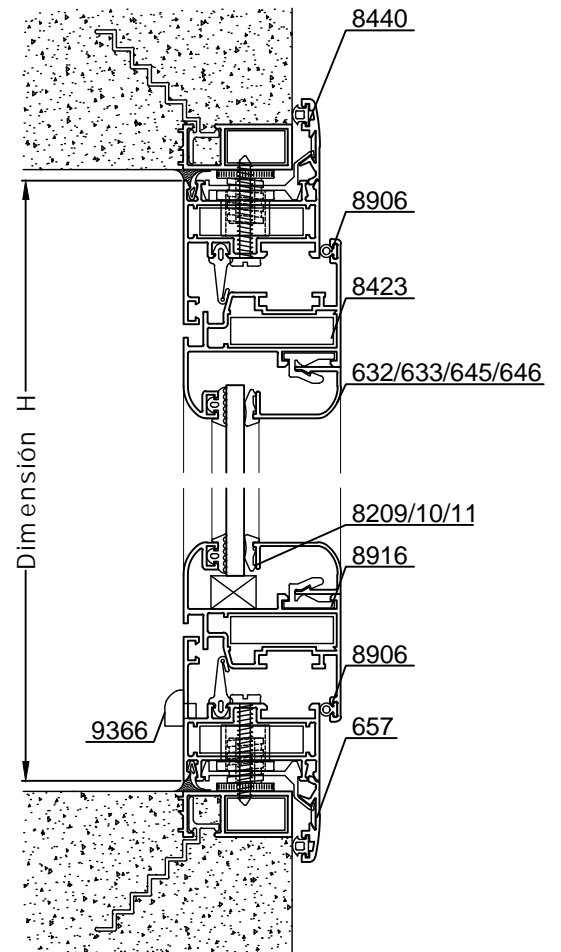
- Detalle de Accesorios para Fijación, Premarco y Contramarco en página 55

- s/m : según medida

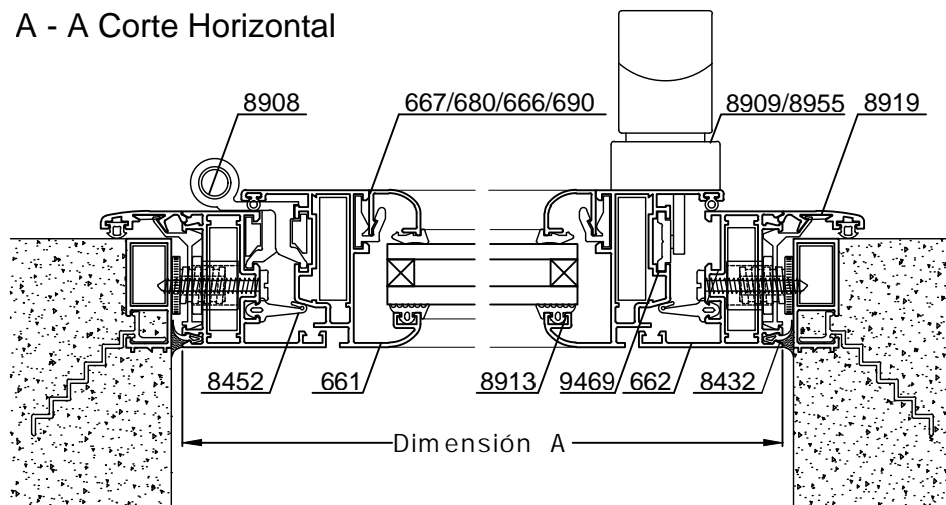
Vista



B-B Corte Vertical






A - A Corte Horizontal



Escala 1:2.5

Tolerancia en Peso +/- 10% Tolerancia largo +10 mm -0 mm

09-06-23 DELTA.19

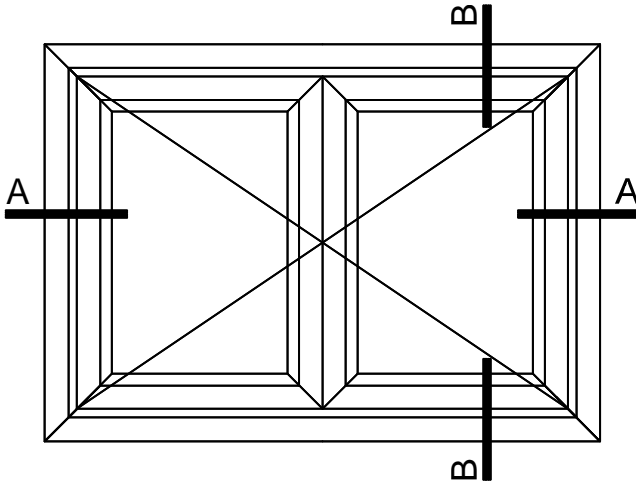
| Dimensiones de Corte Ventana de Rebatir de 1 Hoja | | | | | | |
|---------------------------------------------------|----------------------|-----------|-----------------------------------------------------------------------------------|-------|-------|---------|
| Función | Código | Peso Kg/m | Forma | Cant. | Largo | Corte |
| Marco | 662 | 0,71 |  | 2 | A | 45° 45° |
| | | | | 2 | H | 45° 45° |
| Hoja | 661 | 0,79 |  | 2 | A-39 | 45° 45° |
| | | | | 2 | H-39 | 45° 45° |
| Varilla | 9469 | 0,16 |  | 2 | S/F | 90° 90° |
| Contravidrio | Contravidrios Curvos | - | - | 2 | A-123 | 45° 45° |
| | | | | 2 | H-123 | 45° 45° |
| | Contravidrios Rectos | - | - | 2 | A-123 | 90° 90° |
| | | | | 2 | H-157 | 90° 90° |

- Medidas en milímetros
- S/F: Corte según Falleba
- Dimensiones de Corte de Premarco y Contramarco, en página 55

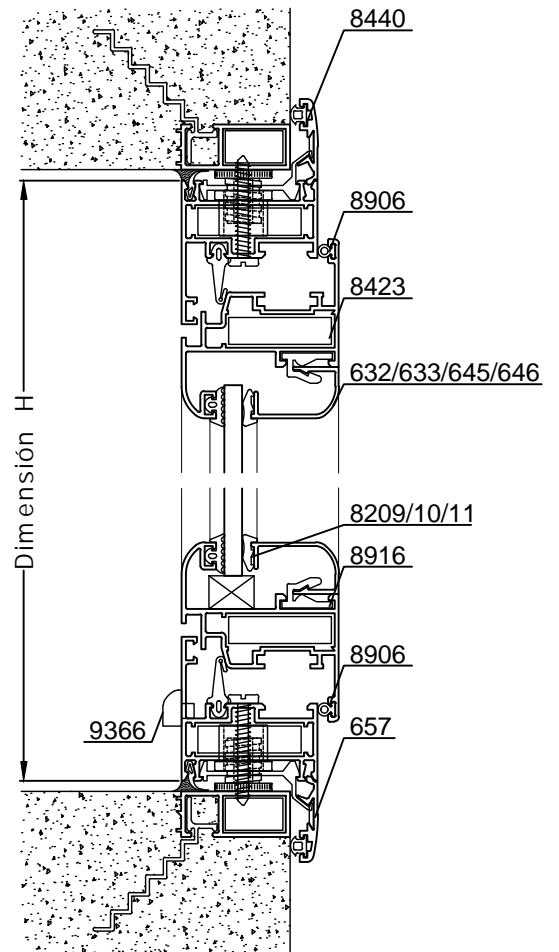
| Detalle de Accesorios Ventana de Rebatir de 1 Hoja | | | |
|----------------------------------------------------|----------------------------------------|-------------------------------------------------------------------------------------|------------|
| Código | Descripción | Forma | Cantidad |
| 8423 | Escuadra de Armado E-69 |  | 8 Unidades |
| 8916 | Clip Contravidrio T-96 |  | s/m |
| 8913 | Burlete de Acristalamiento B-68 |  | 2A + 2H |
| 8209 | Cuña Chica |  | 2A + 2H |
| 8210 | Cuña Mediana | | |
| 8211 | Cuña Grande | | |
| 8906 | Burlete AEL Europeo |  | 2A + 2H |
| 8452 | Burlete de Hermetic. Cámara Compensada |  | 2A + 2H |
| 8909 | Falleba Euro H-48 con Kit |  | 1 Unidad |
| 8955 | Falleba Nova H-86 con Kit | | |
| 8909 | Falleba Prima H-47 con Kit | | |
| 8912 | Traba Varilla Simple H-43 |  | 2 Unidades |
| 8433 | Sostén de hoja H-44 | - | 1 Unidades |
| 8908 | Bisagra H-61 de 2 piezas con Kit |  | 2 Unidades |
| 8366 | Tapa Desague T-69 |  | 2 Unidades |

- Detalle de Accesorios para Fijación, Premarco y Contramarco en página 55
- s/m : según medida

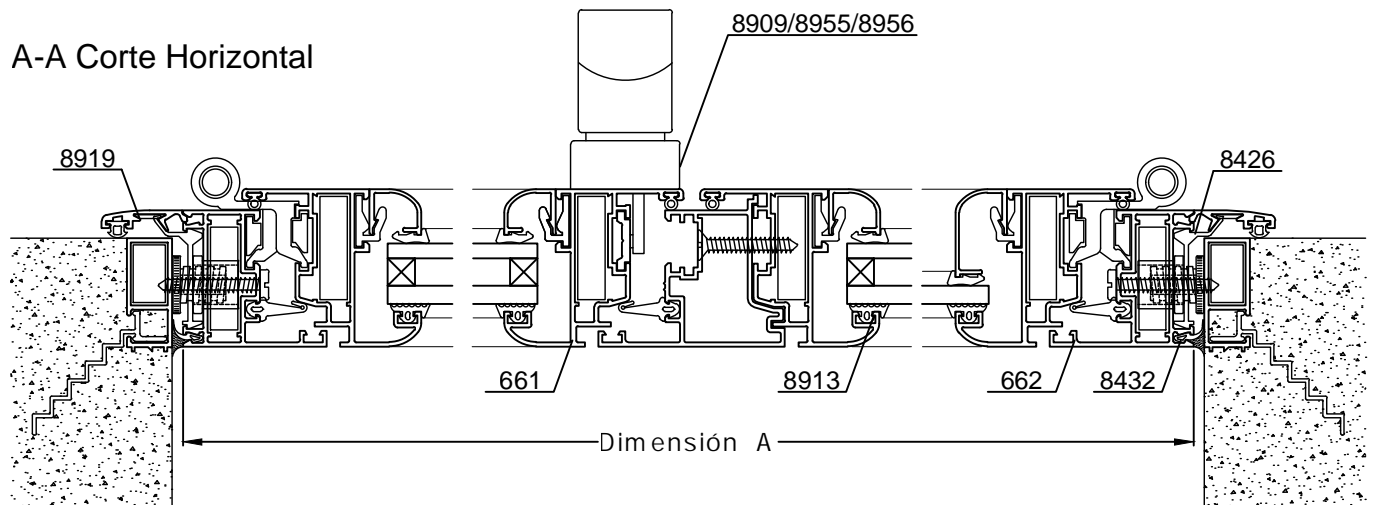
Vista



B-B Corte Vertical







A-A Corte Horizontal



Escala 1:2.5

Tolerancia en Peso +/- 10% Tolerancia largo +10 mm -0 mm




09-06-23 DELTA.21

| Dimensiones de Corte Ventana de Rebatir de 2 Hojas | | | | | | |
|----------------------------------------------------|-----------------------|-----------|-----------------------------------------------------------------------------------|-------|---------|---------|
| Función | Código | Peso Kg/m | Forma | Cant. | Largo | Corte |
| Marco | 662 | 0,71 |  | 2 | A | 45° 45° |
| | | | | 2 | H | 45° 45° |
| Hoja | 661 | 0,79 |  | 4 | A/2-23 | 45° 45° |
| | | | | 4 | H-39 | 45° 45° |
| Inversor | 636 | 0,92 |  | 1 | H-104 | 90° 90° |
| Varilla | 9469 | 0,16 |  | 2 | S/F | 90° 90° |
| Contra Vidrio | Contra vidrios Curvos | - | - | 4 | A/2-107 | 45° 45° |
| | | | | 4 | H-123 | 45° 45° |
| | Contra vidrios Rectos | - | - | 4 | A/2-107 | 90° 90° |
| | | | | 4 | H-157 | 90° 90° |

- Medidas en milímetros
- S/F: Corte según Falleba
- Dimensiones de Corte de Premarco y Contramarco, en página 55









| Detalle de Accesorios Ventana de Rebatir de 2 hojas | | | |
|-----------------------------------------------------|----------------------------------------|-------------------------------------------------------------------------------------|-------------|
| Código | Descripción | Forma | Cantidad |
| 8423 | Escuadra de Armado E-69 |  | 12 Unidades |
| - | Tornillo Parker 8 x 1½ T-15/F |  | s/m |
| 8916 | Clip Contra Vidrio T-96 |  | s/m |
| 8913 | Burlete de Acristamiento B-68 |  | 2A + 4H |
| 8209 | Cuña Chica |  | 2A + 4H |
| 8210 | Cuña Mediana | | |
| 8211 | Cuña Grande | | |
| 8906 | Burlete AEL Europeo |  | 2A + 3H |
| 8452 | Burlete de Hermetic. Cámara Compensada |  | 2A + 3H |
| 8909 | Falleba Euro H-48 con Kit |  | 1 Unidad |
| 8955 | Falleba Nova H-86 con Kit | | |
| 8909 | Falleba Prima H-47 con Kit | | |
| 8912 | Traba Varilla Simple H-43 |  | 2 Unidades |
| 8908 | Bisagra H-61 de 2 piezas con Kit |  | 4 Unidades |
| 8910 | Pasador Chiudo H-49 |  | 2 Unidades |
| 8433 | Sostén de hoja H-44 | - | 2 Unidades |
| 8450 | Tapón Encuentro 2 Hojas T-97 |  | 2 Unidades |
| 8366 | Tapa Desague T-69 |  | 2 Unidades |

- Detalle de Accesorios para Fijación, Premarco y Contramarco en página 55
- s/m : según medida

| Dimensiones de Corte Ventana Oscilo-Batiente de 1 Hoja | | | | | | |
|--------------------------------------------------------|----------------------|-----------|-----------------------------------------------------------------------------------|-------|----------------|---------|
| Función | Código | Peso Kg/m | Forma | Cant. | Largo | Corte |
| Marco | 662 | 0,71 |  | 2 | A | 45° 45° |
| | | | | 2 | H | 45° 45° |
| Hoja | 661 | 0,79 |  | 2 | A-39 | 45° 45° |
| | | | | 2 | H-39 | 45° 45° |
| Varilla | 9469 | 0,16 |  | 2 | Ver pág. 48 | 90° 90° |
| Contravidrio | Contravidrios Curvos | - | - | 2 | A-123 | 45° 45° |
| | | | | 2 | H-123 | 45° 45° |
| | Contravidrios Rectos | - | - | 2 | A-123 | 90° 90° |
| | | | | 2 | H-157 | 90° 90° |





- Medidas en milímetros

- Dimensiones de Corte de Premarco y Contramarco, en página 55

| Detalle de Accesorios Ventana Oscilo-Batiente de 1 hoja | | | |
|---------------------------------------------------------|-----------------------------------------------------------------------------------|-------------------------------------------------------------------------------------|-------------|
| Código | Descripción | Forma | Cantidad |
| 8423 | Escuadra de Armado E-69 |  | 8 Unidades |
| 8916 | Clip Contravidrio T-96 |  | s/m |
| 8913 | Burlete de Acristalamiento B-68 |  | 2A + 2H |
| 8209 | Cuña Chica |  | 2A + 2H |
| 8210 | Cuña Mediana | | |
| 8211 | Cuña Grande | | |
| 8906 | Burlete AEL Europeo |  | 2A + 2H |
| 8452 | Burlete de Hermetic. Cámara Compensada |  | 2A + 2H |
| 9205 | Falleba Euro o Prima para Oscilo-Batiente | - | 1 Unidad |
| 9206 | Mecanismo OB para hoja de hasta 80 kg. | - | 1 Unidad |
| 9207 | Brazo Tipo I (Ancho Hoja 375 a 530 m/m.) | - | 1 Unidad |
| 9208 | Brazo Tipo II (Ancho Hoja 531 a 1700 m/m.) | | |
| 9209 | Comp. Sup. (Ancho Hoja 1100 a 1700 m/m.) | - | Ver pág. 56 |
| 9210 | Cierre Sup. (Alto Hoja superior a 1200 m/m. / Ancho Hoja superior a 1000 m/m.) | - | Ver pág. 56 |
| 8912 | Traba Varilla Simple H-43 |  | 2 Unidades |
| 8366 | Tapa Desague T-69 |  | 2 Unidades |

- Detalle de Accesorios para Fijación, Premarco y Contramarco en página 55

- s/m : según medida

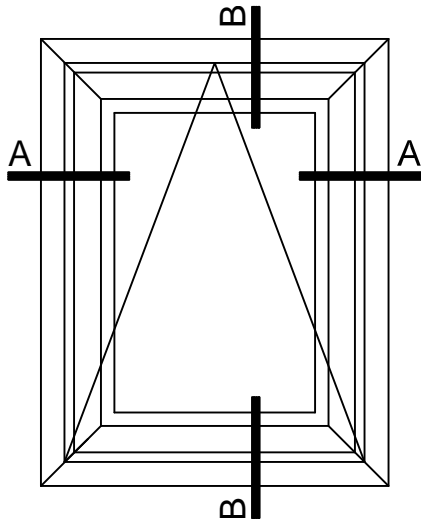
| Dimensiones de Corte Ventana Oscilo-Batiente de 2 Hojas | | | | | | |
|---------------------------------------------------------|----------------------|-----------|-----------------------------------------------------------------------------------|-------|----------------|---------|
| Función | Código | Peso Kg/m | Forma | Cant. | Largo | Corte |
| Marco | 662 | 0,71 |  | 2 | A | 45° 45° |
| | | | | 2 | H | 45° 45° |
| Hoja | 661 | 0,79 |  | 4 | A/2-23 | 45° 45° |
| | | | | 4 | H-39 | 45° 45° |
| Inversor | 636 | 0,92 |  | 1 | H-94 | 90° 90° |
| Varilla | 9469 | 0,07 |  | 2 | Ver pág. 48 | 90° 90° |
| Contravidrio | Contravidrios Curvos | - | - | 4 | A/2-106 | 45° 45° |
| | | | | 4 | H-123 | 45° 45° |
| | Contravidrios Rectos | - | - | 4 | A/2-106 | 90° 90° |
| | | | | 4 | H-157 | 90° 90° |

- Medidas en milímetros
- Dimensiones de Corte de Premarco y Contramarco, en página 55

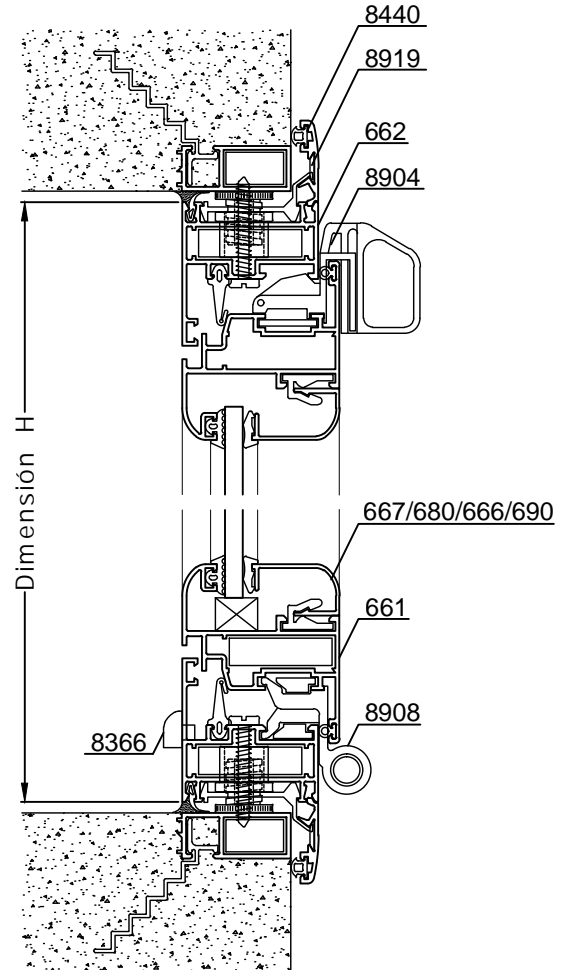
| Detalle de Accesorios Ventana Oscilo-Batiente de 2 hojas | | | |
|----------------------------------------------------------|--------------------------------------------------------------------------------|-------------------------------------------------------------------------------------|-------------|
| Código | Descripción | Forma | Cantidad |
| 8423 | Escuadra de Armado E-69 |  | 12 Unidades |
| - | Tornillo Parker 8 x 1½ T-15/F |  | s/m |
| 8916 | Clip Contravidrio T-96 |  | s/m |
| 8913 | Burlete de Acristalamiento B-68 |  | 2A + 4H |
| 8209 | Cuña Chica |  | 2A + 4H |
| 8210 | Cuña Mediana | | |
| 8211 | Cuña Grande | | |
| 8906 | Burlete AEL Europeo |  | 2A + 3H |
| 8452 | Burlete de Hermetic. Cámara Compensada |  | 2A + 3H |
| 9205 | Falleba Euro o Prima para Oscilo-Batiente | - | 1 Unidad |
| 9206 | Mecanismo OB para hoja de hasta 80 kg. | - | 1 Unidad |
| 9207 | Brazo Tipo I (Ancho Hoja 375 a 530 m/m.) | - | 1 Unidad |
| 9208 | Brazo Tipo II (Ancho Hoja 531 a 1700 m/m.) | | |
| 9209 | Comp. Sup. (Ancho Hoja 1100 a 1700 m/m.) | - | Ver pág. 56 |
| 9210 | Cierre Sup. (Alto Hoja superior a 1200 m/m. / Ancho Hoja superior a 1000 m/m.) | - | Ver pág. 56 |
| 9212 | Pasador para Hoja Pasiva H-83 | - | 2 Unidades |
| 8908 | Bisagra H-61 de 2 piezas con Kit |  | 2 Unidades |
| 8910 | Pasador Chiudo H-49 |  | 2 Unidades |
| 8451 | Tapón Encuentro 2 Hojas T-98 |  | 2 Unidades |
| 8366 | Tapa Desague T-69 |  | 2 Unidades |

- Detalle de Accesorios para Fijación, Premarco y Contramarco en página 55
- s/m : según medida

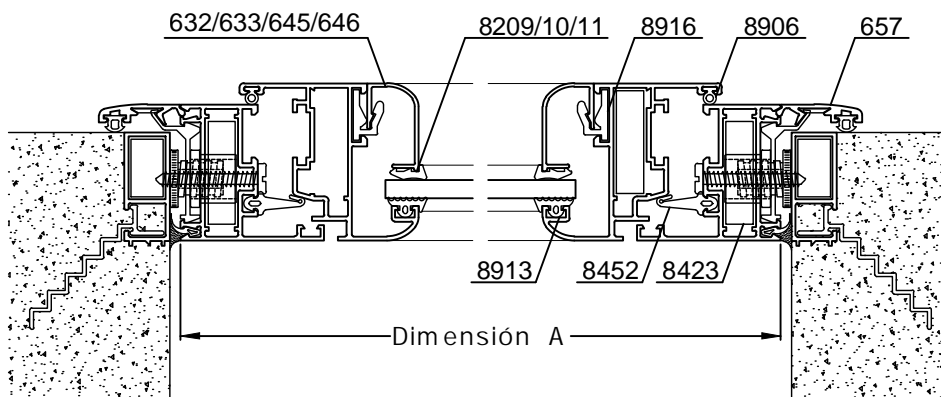
Vista



B-B Corte Vertical





A-A Corte Horizontal



Escala 1:2.5










Tolerancia en Peso +/- 10% Tolerancia largo +10 mm -0 mm

09-06-23 DELTA.25

| Dimensiones de Corte Ventana Banderola | | | | | | |
|----------------------------------------|----------------------|-----------|-----------------------------------------------------------------------------------|-------|-------|---------|
| Función | Código | Peso Kg/m | Forma | Cant. | Largo | Corte |
| Marco | 662 | 0,71 |  | 2 | A | 45° 45° |
| | | | | 2 | H | 45° 45° |
| Hoja | 661 | 0,79 |  | 2 | A-39 | 45° 45° |
| | | | | 2 | H-39 | 45° 45° |
| Contravidrio | Contravidrios Curvos | - | - | 2 | A-123 | 45° 45° |
| | | | | 2 | H-123 | 45° 45° |
| | Contravidrios Rectos | - | - | 2 | A-123 | 90° 90° |
| | | | | 2 | H-157 | 90° 90° |

- Medidas en milímetros

- Dimensiones de Corte de Premarco y Contramarco, en página 55

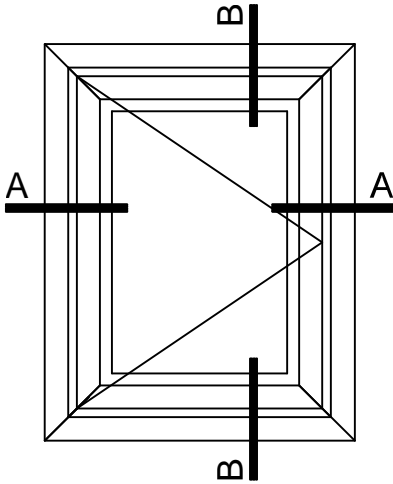
| Detalle de Accesorios Ventana Banderola | | | |
|-----------------------------------------|----------------------------------------|-------------------------------------------------------------------------------------|-------------|
| Código | Descripción | Forma | Cantidad |
| 8423 | Escuadra de Armado E-69 |  | 8 Unidades |
| 8916 | Clip Contravidrio T-96 |  | s/m |
| 8913 | Burlete de Acristalamiento B-68 |  | 2A + 2H |
| 8209 | Cuña Chica |  | 2A + 2H |
| 8210 | Cuña Mediana | | |
| 8211 | Cuña Grande | | |
| 8906 | Burlete AEL Europeo |  | 2A + 2H |
| 8452 | Burlete de Hermetic. Cámara Compensada |  | 2A + 2H |
| 8904 | Cierre Banderola H-52 |  | 1 Unidad(*) |
| 8443 | Brazo Sostén H-53 |  | 1 Par |
| 8908 | Bisagra H-61 de 2 piezas con Kit |  | 2 Unidades |
| 8366 | Tapa Desague T-69 |  | 2 Unidades |

- Detalle de Accesorios para Fijación, Premarco y Contramarco en página 55

- s/m : según medida

(*) En hojas de medidas superiores a 800mm de ancho se aconseja colocar 2 cierres

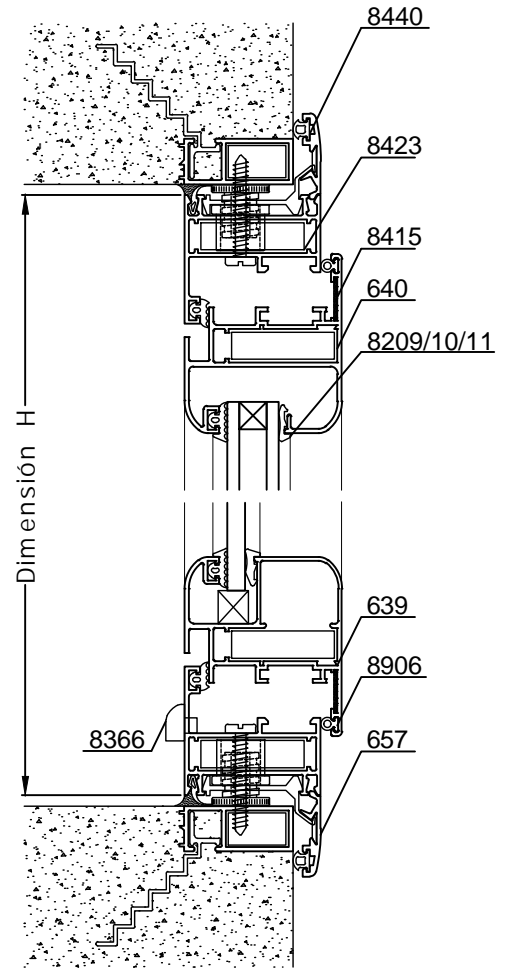
Vista



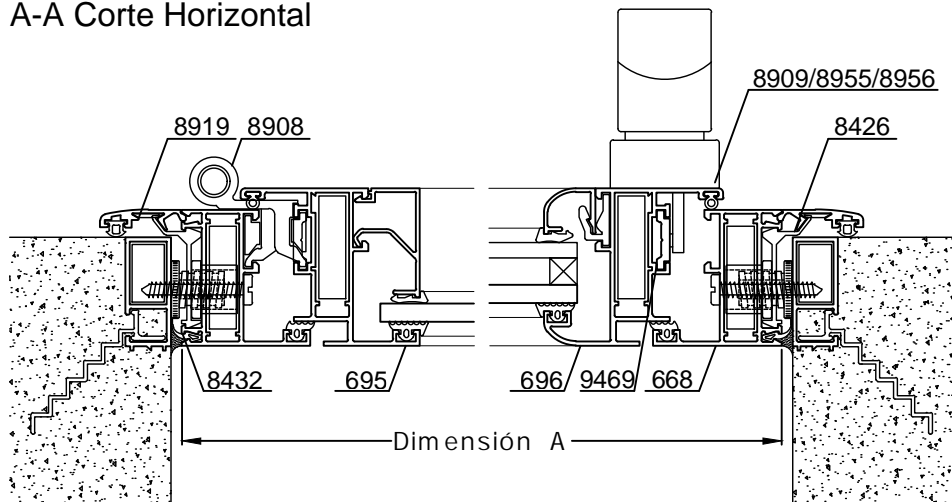
Nota:

Los Contravidrios 689 y 632 son compatibles sólo con la Hoja 695

B-B Corte Vertical





A-A Corte Horizontal



Escala 1:2.5

Tolerancia en Peso +/- 10% Tolerancia largo +10 mm -0 mm

09-06-23 DELTA.27

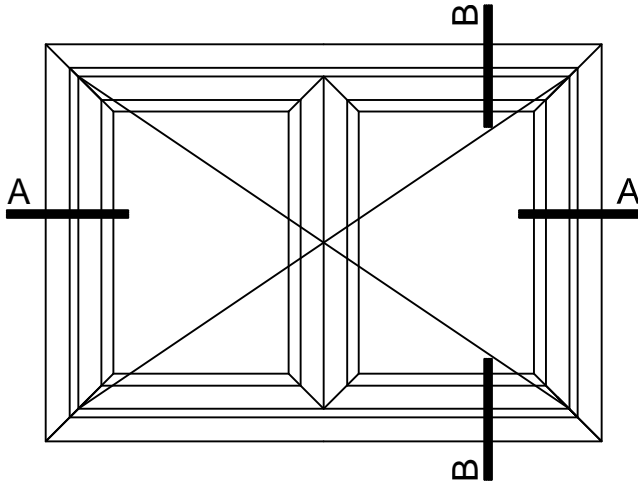
| Dimensiones de Corte Ventana de Rebatir de 1 Hoja | | | | | | |
|---------------------------------------------------|----------------------|-----------|-----------------------------------------------------------------------------------|-------|-------|---------|
| Función | Código | Peso Kg/m | Forma | Cant. | Largo | Corte |
| Marco | 668 | 0,66 |  | 2 | A | 45° 45° |
| | | | | 2 | H | 45° 45° |
| Hoja | 695 | 0,86 | - | 2 | A-39 | 45° 45° |
| | 696 | 0,90 | | 2 | H-39 | 45° 45° |
| | 639 | 0,99 | | 2 | A-39 | 45° 45° |
| | 640 | 1,00 | | 2 | H-39 | 45° 45° |
| Varilla | 9469 | 0,16 |  | 2 | S/F | 90° 90° |
| Contravidrio | Contravidrios Curvos | - | - | 2 | A-123 | 45° 45° |
| | | | | 2 | H-123 | 45° 45° |
| | Contravidrios Rectos | - | - | 2 | A-123 | 90° 90° |
| | | | | 2 | H-157 | 90° 90° |

- Medidas en milímetros
- S/F: Corte según Falleba
- Dimensiones de Corte de Premarco y Contramarco, en página 55

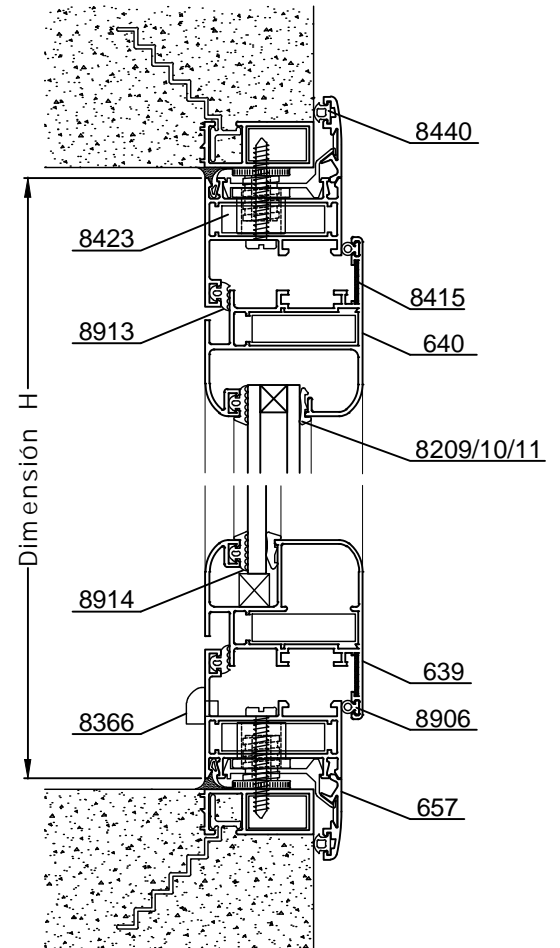
| Detalle de Accesorios Ventana de Rebatir de 1 Hoja | | | |
|----------------------------------------------------|----------------------------------|-------------------------------------------------------------------------------------|------------|
| Código | Descripción | Forma | Cantidad |
| 8423 | Escuadra de Armado E-69 |  | 8 Unidades |
| 8415 | Escuadra Alineación de Hoja (a) | - | 8 Unidades |
| 8916 | Clip Contravidrio T-96 |  | s/m |
| 8913 | Burlete de Acristalamiento B-68 |  | 2A + 2H |
| 8209 | Cuña Chica |  | 2A + 2H |
| 8210 | Cuña Mediana | | |
| 8211 | Cuña Grande | | |
| 8906 | Burlete AEL Europeo |  | 2A + 2H |
| 8914 | Burlete de Hermeticidad B-67 |  | 2A + 2H |
| 8909 | Falleba Euro H-48 con Kit |  | 1 Unidad |
| 8955 | Falleba Nova H-86 con Kit | | |
| 8909 | Falleba Prima H-47 con Kit | | |
| 8908 | Bisagra H-61 de 2 piezas con Kit |  | 2 Unidades |
| 8366 | Tapa Desague T-69 |  | 2 Unidades |

- Detalle de Accesorios para Fijación, Premarco y Contramarco en página 55
- s/m : según medida
- a: Escuadra de alineación para Hoja 639 y 640

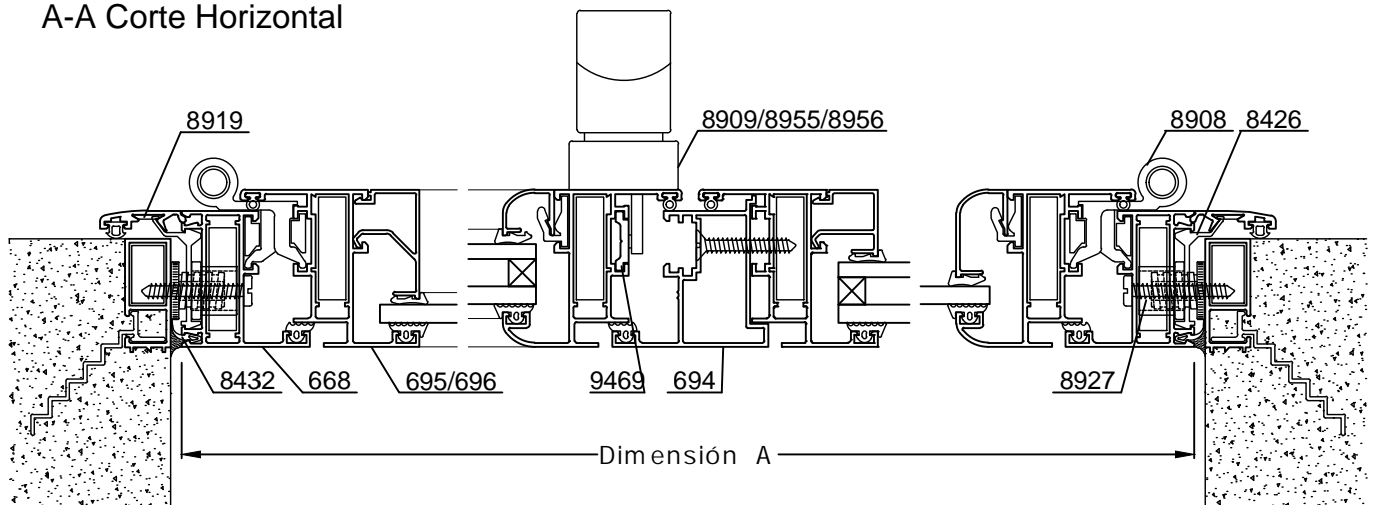
Vista



B-B Corte Vertical






A-A Corte Horizontal





Escala 1:2.5

Tolerancia en Peso +/- 10% Tolerancia largo +10 mm -0 mm



09-06-23 DELTA.29

| Dimensiones de Corte Ventana de Rebatir de 2 Hojas | | | | | | |
|----------------------------------------------------|----------------------|-----------|-----------------------------------------------------------------------------------|-------|---------|---------|
| Función | Código | Peso kg/m | Forma | Cant. | Largo | Corte |
| Marco | 668 | 0,66 |  | 2 | A | 45° 45° |
| | | | | 2 | H | 45° 45° |
| Hoja | 695 | 0,86 | - | 4 | A/2-23 | 45° 45° |
| | 696 | 0,90 | | 4 | H-39 | 45° 45° |
| | 639 | 0,99 | | 4 | A/2-23 | 45° 45° |
| | 640 | 1,00 | | 4 | H-39 | 45° 45° |
| Inversor | 694 | 0,80 |  | 1 | H-94 | 90° 90° |
| Varilla | 9469 | 0,16 |  | 2 | S/F | 90° 90° |
| Contravidrio | Contravidrios Curvos | - | - | 4 | A/2-107 | 45° 45° |
| | | | | 4 | H-123 | 45° 45° |
| | Contravidrios Rectos | - | - | 4 | A/2-107 | 90° 90° |
| | | | | 4 | H-157 | 90° 90° |

- Medidas en milímetros
- S/F: Corte según Falleba
- Dimensiones de Corte de Premarco y Contramarco, en página 55









| Detalle de Accesorios Ventana de Rebatir de 2 Hojas | | | |
|-----------------------------------------------------|----------------------------------|-------------------------------------------------------------------------------------|-------------|
| Código | Descripción | Forma | Cantidad |
| 8423 | Escuadra de Armado E-69 |  | 12 Unidades |
| 8415 | Escuadra Alineación de Hoja (a) | - | 8 Unidades |
| - | Tornillo Parker 8 x 1½ T-15/F |  | s/m |
| 8916 | Clip Contravidrio T-96 |  | s/m |
| 8913 | Burlete de Acristalamiento B-68 |  | 2A + 4H |
| 8209 | Cuña Chica |  | 2A + 4H |
| 8210 | Cuña Mediana | | |
| 8211 | Cuña Grande | | |
| 8906 | Burlete AEL Europeo |  | 2A + 3H |
| 8914 | Burlete de Hermeticidad B-67 |  | 2A + 3H |
| 8909 | Falleba Euro H-48 con Kit |  | 1 Unidad |
| 8955 | Falleba Nova H-86 con Kit | | |
| 8909 | Falleba Prima H-47 con Kit | | |
| 8912 | Traba Varilla Simple H-43 |  | 2 Unidades |
| 8908 | Bisagra H-61 de 2 piezas con Kit |  | 4 Unidades |
| 8910 | Pasador Chiudo H-49 |  | 2 Unidades |
| 8451 | Tapón Encuentro 2 Hojas T-98 |  | 2 Unidades |
| 8366 | Tapa Desague T-69 |  | 2 Unidades |

- Detalle de Accesorios para Fijación, Premarco y Contramarco en página 55
- s/m : según medida
- a: Escuadra de alineación para Hoja 639 y 640

| Dimensiones de Corte Ventana Oscilo-Batiente de 1 Hoja | | | | | | |
|--------------------------------------------------------|----------------------|-----------|-----------------------------------------------------------------------------------|-------|----------------|---------|
| Función | Código | Peso Kg/m | Forma | Cant. | Largo | Corte |
| Marco | 668 | 0,66 |  | 2 | A | 45° 45° |
| | | | | 2 | H | 45° 45° |
| Hoja | 695 | 0,86 | - | 2 | A-39 | 45° 45° |
| | 696 | 0,90 | | 2 | H-39 | 45° 45° |
| | 639 | 0,99 | | 2 | A-39 | 45° 45° |
| | 640 | 1,00 | | 2 | H-39 | 45° 45° |
| Varilla | 9469 | 0,16 |  | 2 | Ver pág. 56 | 90° 90° |
| Contravidrio | Contravidrios Curvos | - | - | 2 | A-123 | 45° 45° |
| | | | | 2 | H-123 | 45° 45° |
| | Contravidrios Rectos | - | - | 2 | A-123 | 90° 90° |
| | | | | 2 | H-157 | 90° 90° |

- Medidas en milímetros




- Dimensiones de Corte de Premarco y Contramarco, en página 55

| Detalle de Accesorios Ventana Oscilo-Batiente de 1 Hoja | | | |
|---------------------------------------------------------|-----------------------------------------------------------------------------------|-------------------------------------------------------------------------------------|-------------|
| Código | Descripción | Forma | Cantidad |
| 8423 | Escuadra de Armado E-69 |  | 8 Unidades |
| 8415 | Escuadra Alineación de Hoja (a) | - | 8 Unidades |
| 8916 | Clip Contravidrio T-96 |  | s/m |
| 8913 | Burlete de Acristalamiento B-68 |  | 2A + 2H |
| 8209 | Cuña Chica |  | 2A + 2H |
| 8210 | Cuña Mediana | | |
| 8211 | Cuña Grande | | |
| 8906 | Burlete AEL Europeo |  | 2A + 2H |
| 8914 | Burlete de Hermeticidad B-67 |  | 2A + 2H |
| 9205 | Falleba Euro o Prima para Oscilo-Batiente | - | 1 Unidad |
| 9206 | Mecanismo OB para hoja de hasta 80 kg. | - | 1 Unidad |
| 9207 | Brazo Tipo I (Ancho Hoja 410 a 570 m/m.) | - | 1 Unidad |
| 9208 | Brazo Tipo II (Ancho Hoja 571 a 1700 m/m.) | | |
| 9209 | Comp. Sup. (Ancho Hoja 1100 a 1700 m/m.) | - | Ver pág. 56 |
| 9210 | Cierre Sup. (Alto Hoja superior a 1200 m/m. / Ancho Hoja superior a 1000 m/m.) | - | Ver pág. 56 |
| 8912 | Traba Varilla Simple H-43 |  | 2 Unidades |
| 8366 | Tapa Desague T-69 |  | 2 Unidades |

- Detalle de Accesorios para Fijación, Premarco y Contramarco en página 55

- s/m : según medida

- a: Escuadra de alineación para Hoja 639 y 640

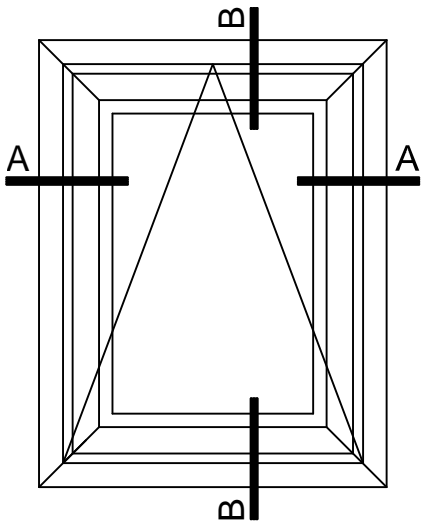
| Dimensiones de Corte Ventana Oscilo-Batiente de 2 Hojas | | | | | | |
|---------------------------------------------------------|----------------------|-----------|-----------------------------------------------------------------------------------|-------|-------------|---------|
| Función | Código | Peso Kg/m | Forma | Cant. | Largo | Corte |
| Marco | 668 | 0,66 |  | 2 | A | 45° 45° |
| | | | | 2 | H | 45° 45° |
| Hoja | 695 | 0,86 | - | 4 | A/2-23 | 45° 45° |
| | 696 | 0,90 | | 4 | H-39 | 45° 45° |
| | 639 | 0,99 | | 4 | A/2-23 | 45° 45° |
| | 640 | 1,00 | | 4 | H-39 | 45° 45° |
| Inversor | 694 | 0,80 |  | 1 | H-94 | 90° 90° |
| Varilla | 9469 | 0,16 |  | 2 | Ver pág. 56 | 90° 90° |
| Contravidrio | Contravidrios Curvos | - | - | 4 | A/2-107 | 45° 45° |
| | | | | 4 | H-123 | 45° 45° |
| | Contravidrios Rectos | - | - | 4 | A/2-107 | 90° 90° |
| | | | | 4 | H-157 | 90° 90° |

- Medidas en milímetros
- Dimensiones de Corte de Premarco y Contramarco, en página 55

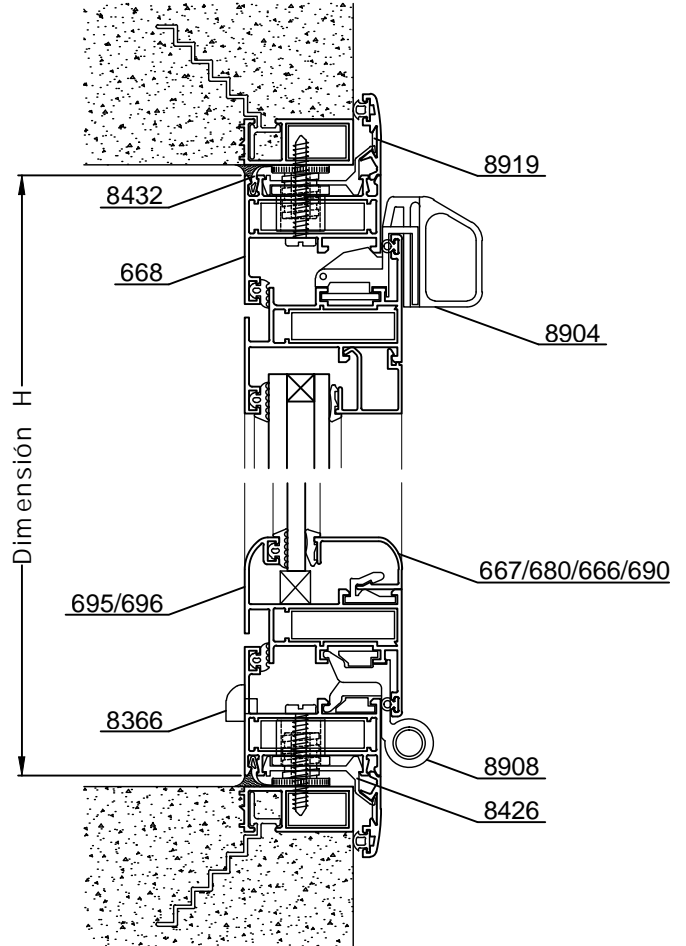
| Detalle de Accesorios Ventana Oscilo-Batiente de 2 Hojas | | | |
|----------------------------------------------------------|--------------------------------------------------------------------------------|-------------------------------------------------------------------------------------|-------------|
| Código | Descripción | Forma | Cantidad |
| 8423 | Escuadra de Armado E-69 |  | 12 Unidades |
| - | Tornillo Parker 8 x 1½ T-15/F |  | s/m |
| 8916 | Clip Contravidrio T-96 |  | s/m |
| 8913 | Burlete de Acristalamiento B-68 |  | 2A + 4H |
| 8209 | Cuña Chica |  | 2A + 4H |
| 8210 | Cuña Mediana | | |
| 8211 | Cuña Grande | | |
| 8906 | Burlete AEL Europeo |  | 2A + 3H |
| 8914 | Burlete de Hermeticidad B-67 |  | 2A + 3H |
| 9205 | Falleba Euro o Prima para Oscilo-Batiente | - | 1 Unidad |
| 9206 | Mecanismo OB para hoja de hasta 80 kg. | - | 1 Unidad |
| 9207 | Brazo Tipo I (Ancho Hoja 410 a 570 m/m.) | - | 1 Unidad |
| 9208 | Brazo Tipo II (Ancho Hoja 571 a 1700 m/m.) | | |
| 9209 | Comp. Sup. (Ancho Hoja 1100 a 1700 m/m.) | - | Ver pág. 56 |
| 9210 | Cierre Sup. (Alto Hoja superior a 1200 m/m. / Ancho Hoja superior a 1000 m/m.) | - | Ver pág. 56 |
| 9212 | Pasador para Hoja Pasiva H-83 | - | 2 Unidades |
| 8908 | Bisagra H-61 de 2 piezas con Kit |  | 2 Unidades |
| 9212 | Pasador Hoja Pasiva H-83 |  | 2 Unidades |
| 8451 | Tapón Encuentro 2 Hojas T-98 |  | 2 Unidades |
| 8366 | Tapa Desague T-69 |  | 2 Unidades |

- Detalle de Accesorios para Fijación, Premarco y Contramarco en página 55
- s/m : según medida

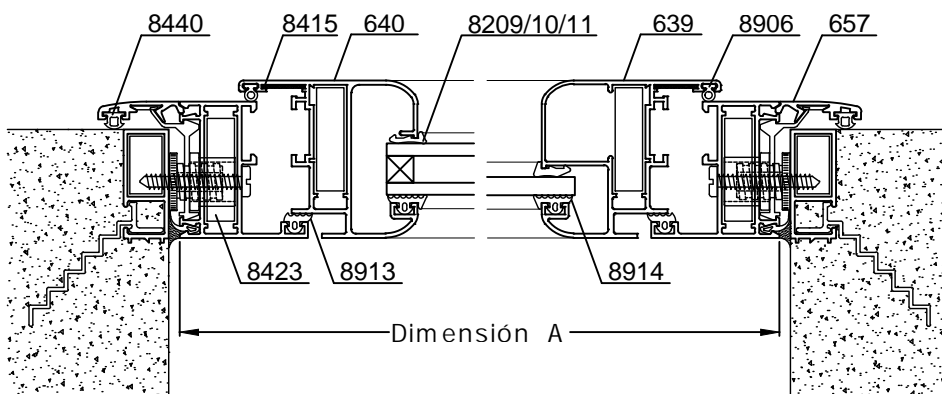
Vista



B-B Corte Vertical




A-A Corte Horizontal



Escala 1:2.5


Tolerancia en Peso +/- 10% Tolerancia largo +10 mm -0 mm

09-06-23 DELTA.33

| Dimensiones de Corte Ventana Banderola | | | | | | |
|----------------------------------------|----------------------|-----------|-----------------------------------------------------------------------------------|-------|-------|---------|
| Función | Código | Peso Kg/m | Forma | Cant. | Largo | Corte |
| Marco | 668 | 0,66 |  | 2 | A | 45° 45° |
| | | | | 2 | H | 45° 45° |
| Hoja | 695 | 0,86 | - | 2 | A-39 | 45° 45° |
| | 696 | 0,90 | | 2 | H-39 | 45° 45° |
| | 639 | 0,99 | | 2 | A-39 | 45° 45° |
| | 640 | 1,00 | | 2 | H-39 | 45° 45° |
| Contravidrio | Contravidrios Curvos | - | - | 2 | A-123 | 45° 45° |
| | | | | 2 | H-123 | 45° 45° |
| | Contravidrios Rectos | - | - | 2 | A-123 | 90° 90° |
| | | | | 2 | H-157 | 90° 90° |

- Medidas en milímetros

- Dimensiones de Corte de Premarco y Contramarco, en página 55

| Detalle de Accesorios Ventana Banderola | | | |
|-----------------------------------------|----------------------------------|-------------------------------------------------------------------------------------|------------|
| Código | Descripción | Forma | Cantidad |
| 8423 | Escuadra de Armado E-69 |  | 8 Unidades |
| 8415 | Escuadra Alineación de Hoja (a) | - | 8 Unidades |
| 8916 | Clip Contravidrio T-96 |  | s/m |
| 8913 | Burlete de Acristalamiento B-68 |  | 2A + 2H |
| 8209 | Cuña Chica |  | 2A + 2H |
| 8210 | Cuña Mediana | | |
| 8211 | Cuña Grande | | |
| 8906 | Burlete AEL Europeo |  | 2A + 2H |
| 8914 | Burlete de Hermeticidad B-67 |  | 2A + 2H |
| 8904 | Cierre Banderola H-52 |  | 1 Unidad |
| 8443 | Brazo Sostén H-53 |  | 1 Par |
| 8908 | Bisagra H-61 de 2 piezas con Kit |  | 2 Unidades |
| 8366 | Tapa Desague T-69 |  | 2 Unidades |

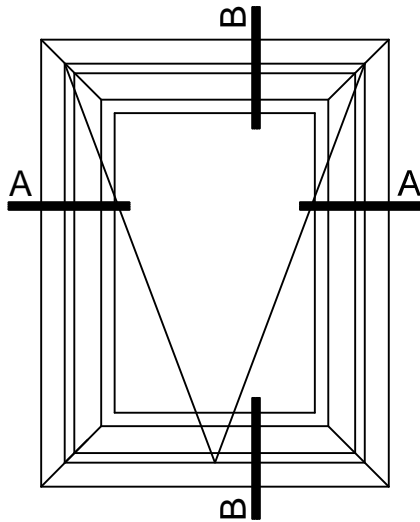
- Detalle de Accesorios para Fijación, Premarco y Contramarco en página 55

- s/m : según medida

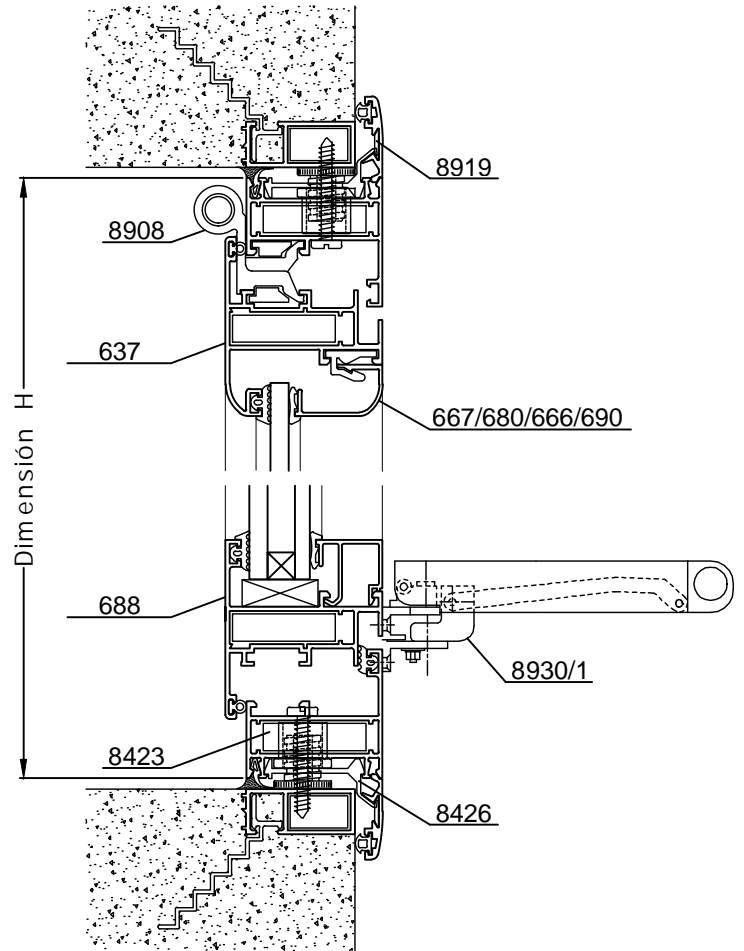
(*) En hojas de medidas superiores a 800mm de ancho se aconseja colocar 2 cierres

- a: Escuadra de alineación para Hoja 639 y 640

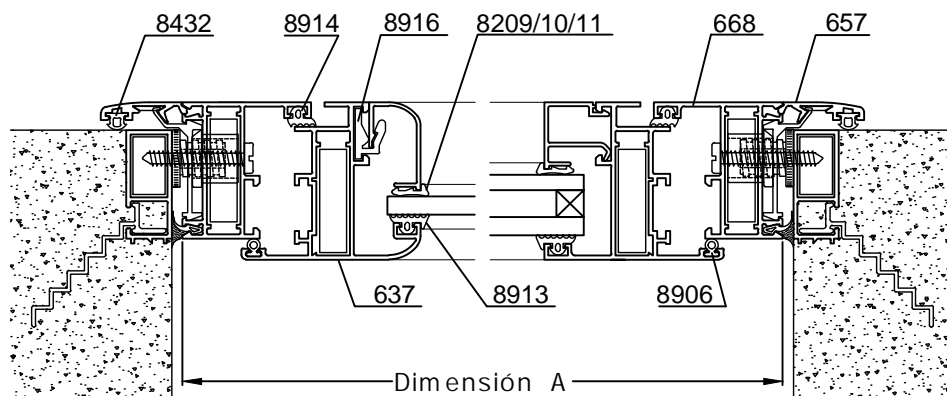
Vista



B-B Corte Vertical






A-A Corte Horizontal



Escala 1:2.5







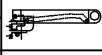


Tolerancia en Peso +/- 10% Tolerancia largo +10 mm -0 mm

09-06-23 DELTA.35

| Dimensiones de Corte Ventana Ventiluz | | | | | | |
|---------------------------------------|----------------------|-----------|-----------------------------------------------------------------------------------|-------|-------|---------|
| Función | Código | Peso Kg/m | Forma | Cant. | Largo | Corte |
| Marco | 668 | 0,66 |  | 2 | A | 45° 45° |
| | | | | 2 | H | 45° 45° |
| Hoja | 637 | 0,90 |  | 2 | A-39 | 45° 45° |
| | | | | 2 | H-39 | 45° 45° |
| | 688 | 0,85 |  | 2 | A-39 | 45° 45° |
| | | | | 2 | H-39 | 45° 45° |
| Contravidrio | Contravidrios Curvos | - | - | 2 | A-123 | 45° 45° |
| | | | | 2 | H-123 | 45° 45° |
| | Contravidrios Rectos | - | - | 2 | A-123 | 90° 90° |
| | | | | 2 | H-157 | 90° 90° |

- Medidas en milímetros

- Dimensiones de Corte de Premarco y Contramarco, en página 55

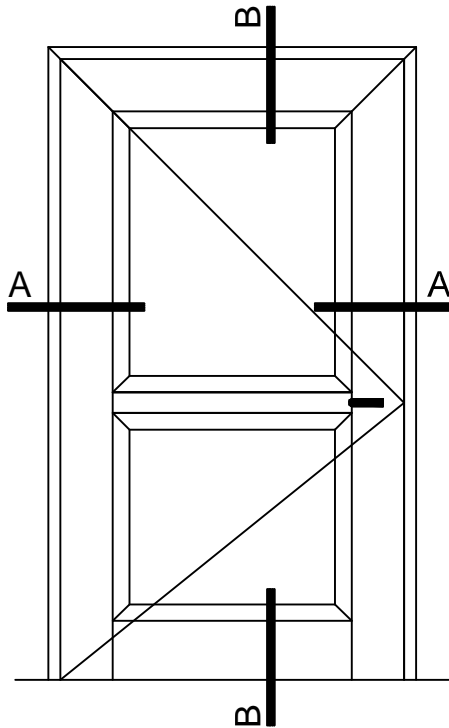
| Detalle de Accesorios Ventana Ventiluz | | | |
|----------------------------------------|----------------------------------|-------------------------------------------------------------------------------------|-------------|
| Código | Descripción | Forma | Cantidad |
| 8423 | Escuadra de Armado E-69 |  | 8 Unidades |
| 8916 | Clip Contravidrio T-96 |  | s/m |
| 8913 | Burlete de Acristalamiento B-68 |  | 2A + 2H |
| 8209 | Cuña Chica |  | 2A + 2H |
| 8210 | Cuña Mediana | | |
| 8211 | Cuña Grande | | |
| 8906 | Burlete AEL Europeo |  | 2A + 2H |
| 8914 | Burlete de Hermeticidad B-67 |  | 2A + 2H |
| 8930 | Brazo Ombú Largo 224 mm. H-63 |  | 1 Unidad(*) |
| 8931 | Brazo Ombú Corto 160 mm. H-63 | | |
| 8908 | Bisagra H-61 de 2 piezas con Kit |  | 2 Unidades |
| 8366 | Tapa Desague T-69 |  | 2 Unidades |

- Detalle de Accesorios para Fijación, Premarco y Contramarco en página 55

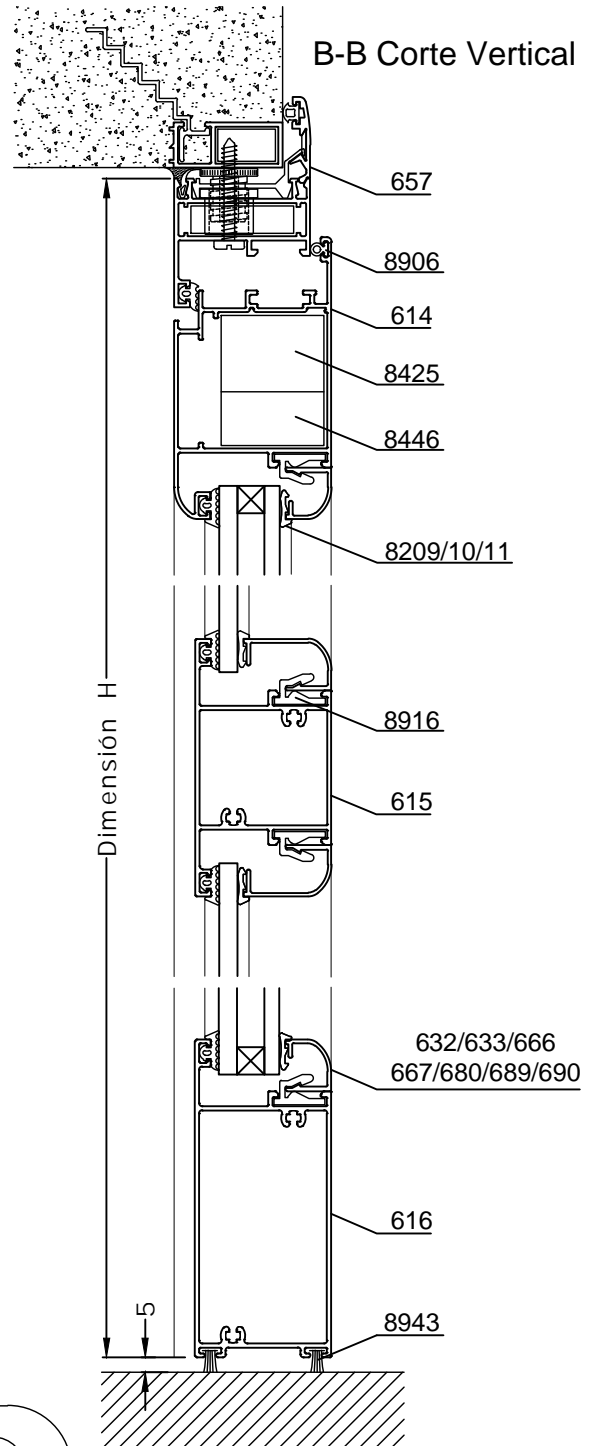
- s/m : según medida

(*) En hojas de medidas superiores a 800mm de ancho se aconseja colocar 2 brazos de empuje

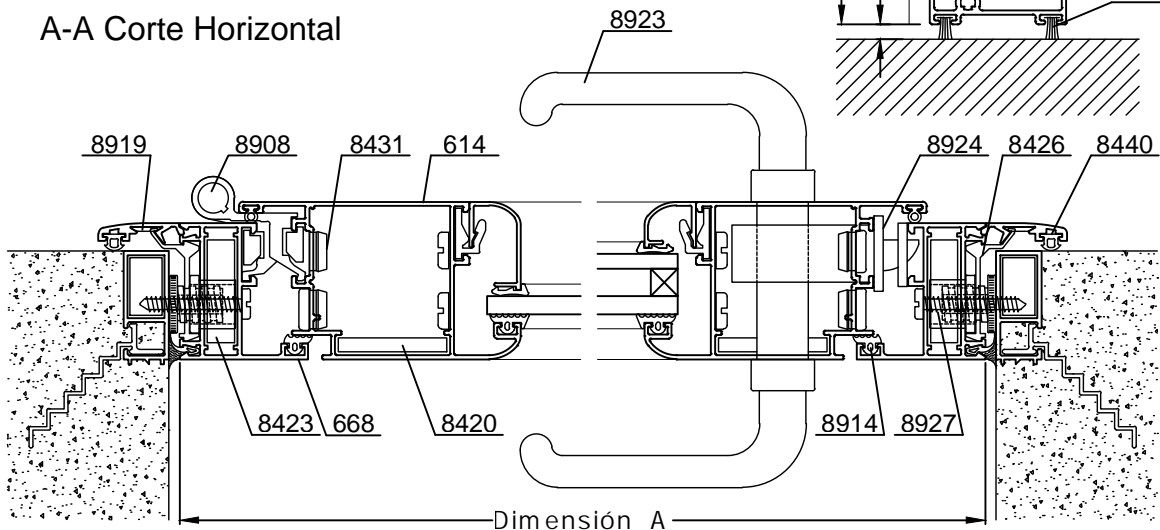
Vista



B-B Corte Vertical



A-A Corte Horizontal



Escala 1:2.5

Tolerancia en Peso +/- 10% Tolerancia largo +10 mm -0 mm

09-06-23 DELTA.37

| Dimensiones de Corte Puerta de Rebatir de 1 Hoja | | | | Sin Travesaño | | | Con 1 Travesaño | | |
|--------------------------------------------------|-----------------------|-----------|-----------------------------------------------------------------------------------|---------------|-------|---------|-----------------|---------|---------|
| Función | Código | Peso Kg/m | Forma | Cant. | Largo | Corte | Cant. | Largo | Corte |
| Marco | 668 | 0,66 |  | 1 | A | 45° 45° | 1 | A | 45° 45° |
| | | | | 2 | H | 45° 90° | 2 | H | 45° 90° |
| Parante | 614 | 1,15 |  | 1 | A-39 | 45° 45° | 1 | A-39 | 45° 45° |
| | | | | 2 | H-25 | 45° 90° | 2 | H-24 | 45° 90° |
| Zócalo | 616 | 1,29 |  | 1 | A-192 | 90° 90° | 1 | A-192 | 90° 90° |
| Travesaño | 615 | 1,09 |  | - | - | - | 1 | A-192 | 90° 90° |
| Contra vidrio Interior | Contra vidrios Curvos | - | - | 2 | A-191 | 45° 45° | 4 | A-191 | 45° 45° |
| | | | | 2 | H-223 | 45° 45° | 4 | H/2-142 | 45° 45° |
| | Contra vidrios Rectos | - | - | 2 | A-191 | 90° 90° | 4 | A-191 | 90° 90° |
| | | | | 2 | H-257 | 90° 90° | 4 | H/2-176 | 90° 90° |

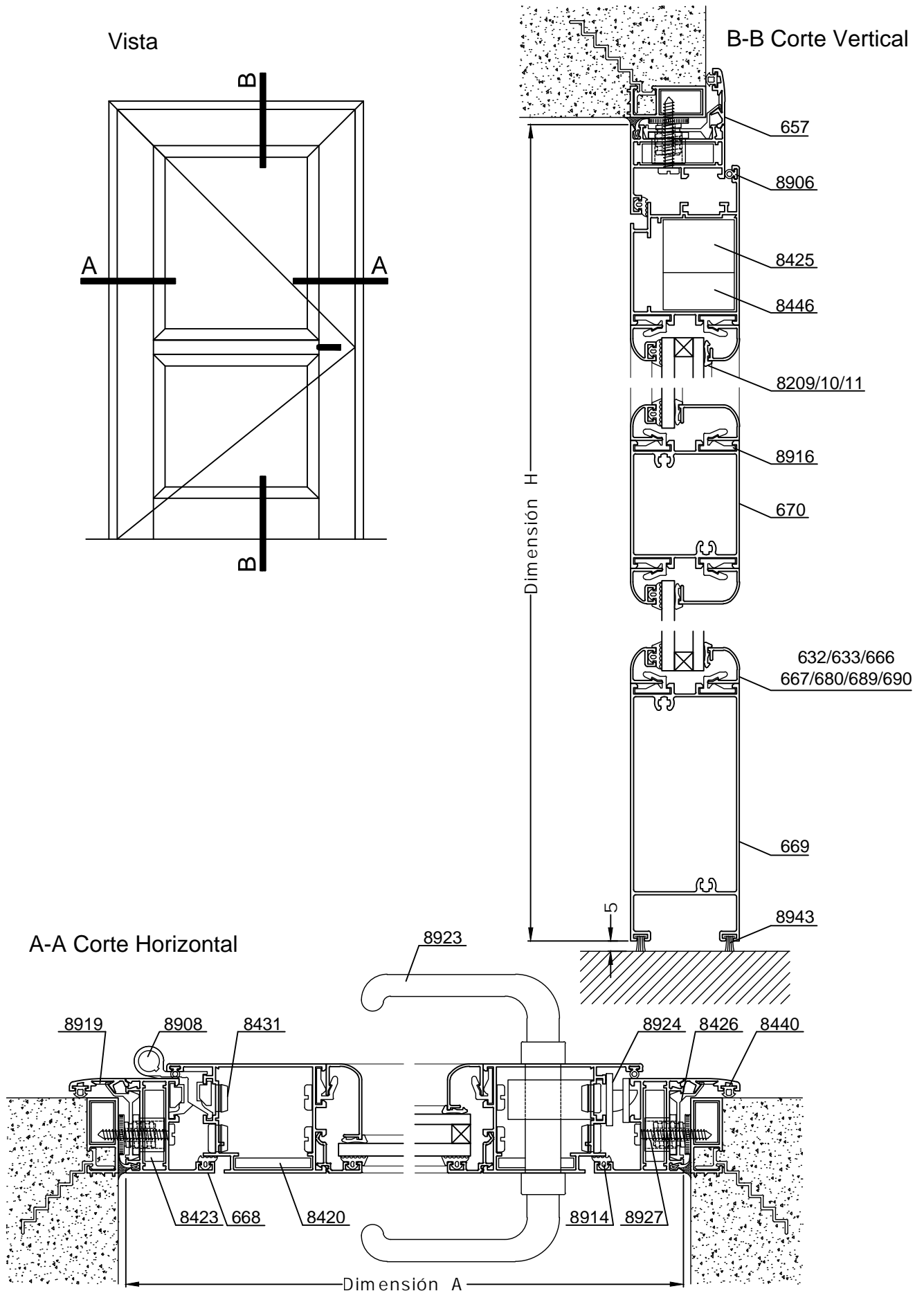
- Medidas en milímetros

- Dimensiones de Corte de Premarco y Contramarco, en página 55

| Detalle de Accesorios Puerta de Rebatir de 1 Hoja | | | |
|---------------------------------------------------|--------------------------------------|-------------------------------------------------------------------------------------|-----------------------------|
| Código | Descripción | Forma | Cantidad |
| 8423 | Escuadra de Armado E-69 |  | 2 Unidades |
| 8425 | Escuadra Parante E-70 |  | 2 Unidades |
| 8446 | Escuadra Suplementaria 40.5 mm. E-67 |  | 2 Unidades |
| 8419 | Tornillo Parker 12 x 1½ T-20 |  | 4 Unidades + 4U. x trav. |
| 8431 | Tapa Tornillo T-100 |  | 4 Unidades + 4U. x trav. |
| 8916 | Clip Contra vidrio T-96 |  | s/m |
| 8913 | Burlete de Acristalamiento B-68 |  | 2A + 2H + 2A x trav. |
| 8209 | Cuña Chica |  | 2A + 2H + 2A x trav. |
| 8210 | Cuña Mediana | | |
| 8211 | Cuña Grande | | |
| 8906 | Burlete AEL Europeo |  | 1A + 2H |
| 8914 | Burlete de Hermeticidad B-67 |  | 1A + 2H |
| 8923 | Manija Prima H-93 |  | 1 Unidad |
| 8924 | Cerradura H-51 (Kallay 5006) |  | 1 Unidad |
| 8920 | Bisagra H-62 de 3 piezas con Kit |  | 3 Unidades |
| 8943 | Felpa de 7x6 con Fin Seal |  | 2A |
| 8420 | Porta Felpa T-99 |  | 2 Unidades |

- Detalle de Accesorios para Fijación, Premarco y Contramarco en página 55

- s/m : según medida



Escala 1:2.5

Tolerancia en Peso +/- 10% Tolerancia largo +10 mm -0 mm

09-06-23 DELTA.39

| Dimensiones de Corte Puerta de Rebatir de 1 Hoja | | | | Sin Travesaño | | | Con 1 Travesaño | | |
|--------------------------------------------------|----------------------|-----------|-------|---------------|-------|---------|-----------------|---------|---------|
| Función | Código | Peso Kg/m | Forma | Cant. | Largo | Corte | Cant. | Largo | Corte |
| Marco | 668 | 0,66 | | 1 | A | 45° 45° | 1 | A | 45° 45° |
| | | | | 2 | H | 45° 90° | 2 | H | 45° 90° |
| Parante | 671 | 0,94 | | 1 | A-39 | 45° 45° | 1 | A-39 | 45° 45° |
| | | | | 2 | H-25 | 45° 90° | 2 | H-24 | 45° 90° |
| Zócalo | 669 | 1,63 | | 1 | A-192 | 90° 90° | 1 | A-192 | 90° 90° |
| Travesaño | 670 | 1,01 | | - | - | - | 1 | A-192 | 90° 90° |
| Contravidrio Interior | Contravidrios Curvos | - | - | 2 | A-191 | 45° 45° | 4 | A-191 | 45° 45° |
| | | | | 2 | H-223 | 45° 45° | 4 | H/2-142 | 45° 45° |
| | Contravidrios Rectos | - | - | 2 | A-191 | 90° 90° | 4 | A-191 | 90° 90° |
| | | | | 2 | H-257 | 90° 90° | 4 | H/2-176 | 90° 90° |
| Contravidrio Exterior | 672 | 0,18 | | 2 | A-191 | 45° 45° | 4 | A-191 | 45° 45° |
| | | | | 2 | H-223 | 45° 45° | 4 | H/2-142 | 45° 45° |
| | 644 | 0,18 | | 2 | A-191 | 90° 90° | 4 | A-191 | 90° 90° |
| | | | | 2 | H-257 | 90° 90° | 4 | H/2-176 | 90° 90° |

- Medidas en milímetros

- Dimensiones de Corte de Premarco y Contramarco, en página 55

| Detalle de Accesorios Puerta de Rebatir de 1 Hoja | | | |
|---------------------------------------------------|--------------------------------------|-------|-----------------------------|
| Código | Descripción | Forma | Cantidad |
| 8423 | Escuadra de Armado E-69 | | 2 Unidades |
| 8425 | Escuadra Parante E-70 | | 2 Unidades |
| 8446 | Escuadra Suplementaria 40.5 mm. E-67 | | 2 Unidades |
| 8419 | Tornillo Parker 12 x 1½ T-20 | | 4 Unidades + 4U. x trav. |
| 8431 | Tapa Tornillo T-100 | | 4 Unidades + 4U. x trav. |
| 8916 | Clip Contravidrio T-96 | | s/m |
| 8913 | Burlete de Acristalamiento B-68 | | 2A + 2H + 2A x trav. |
| 8209 | Cuña Chica | | 2A + 2H + 2A x trav. |
| 8210 | Cuña Mediana | | |
| 8211 | Cuña Grande | | |
| 8906 | Burlete AEL Europeo | | 1A + 2H |
| 8914 | Burlete de Hermeticidad B-67 | | 1A + 2H |
| 8923 | Manija Prima H-93 | | 1 Unidad |
| 8924 | Cerradura H-51 (Kallay 5006) | | 1 Unidad |
| 8920 | Bisagra H-62 de 3 piezas con Kit | | 3 Unidades |
| 8943 | Felpa de 7x6 con Fin Seal | | 2A |
| 8420 | Porta Felpa T-99 | | 2 Unidades |

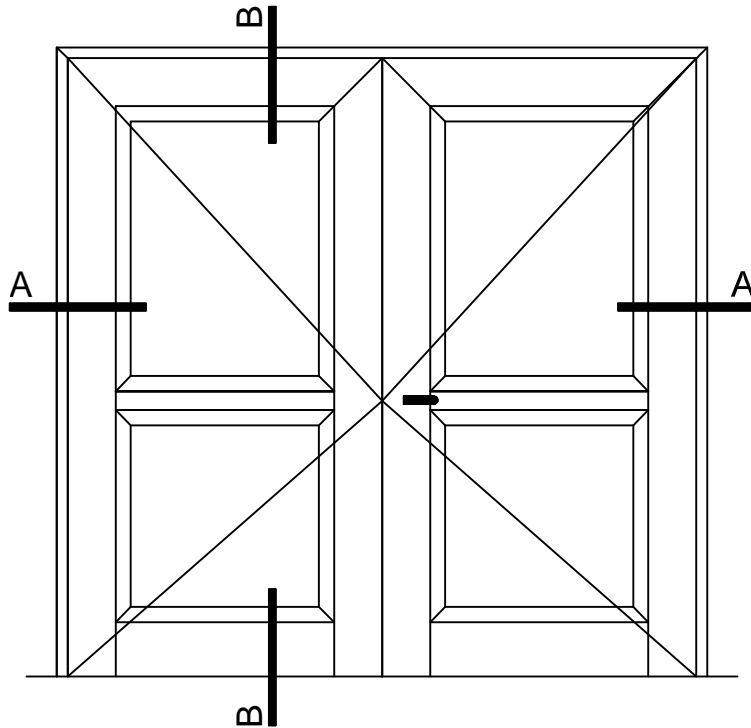
- Detalle de Accesorios para Fijación, Premarco y Contramarco en página 55

- s/m : según medida

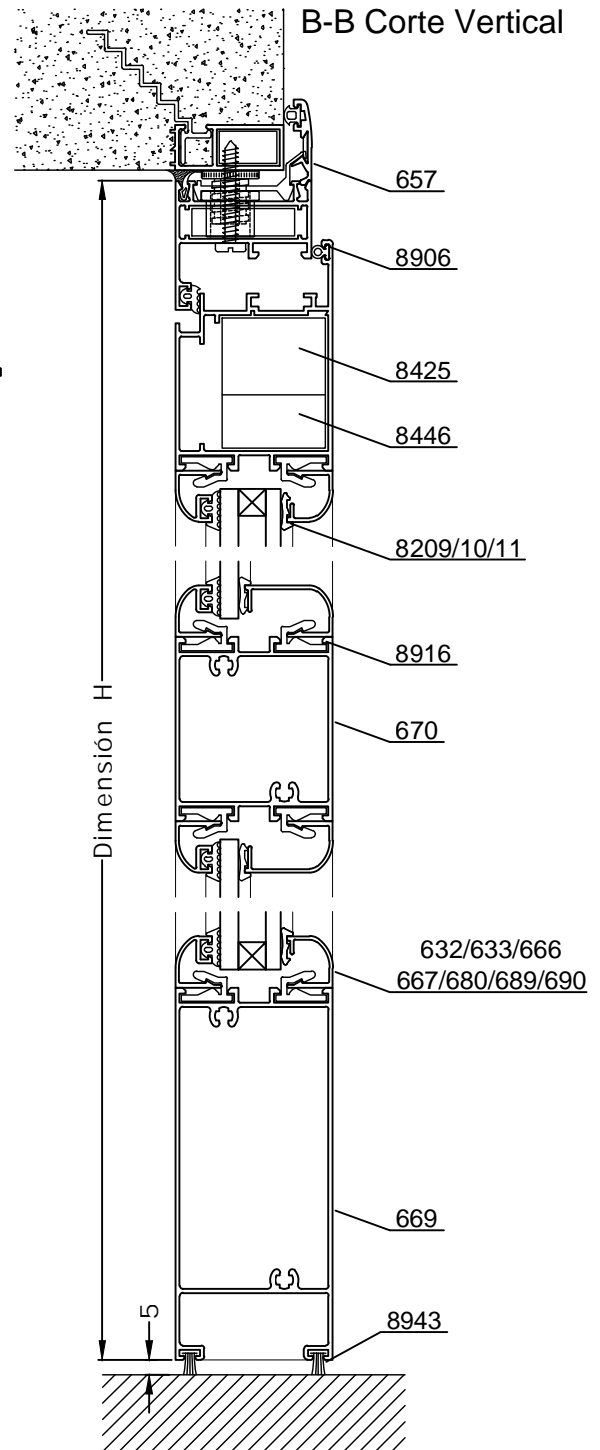
Tolerancia en Peso +/- 10% Tolerancia largo +10 mm -0 mm

09-06-23 DELTA.40

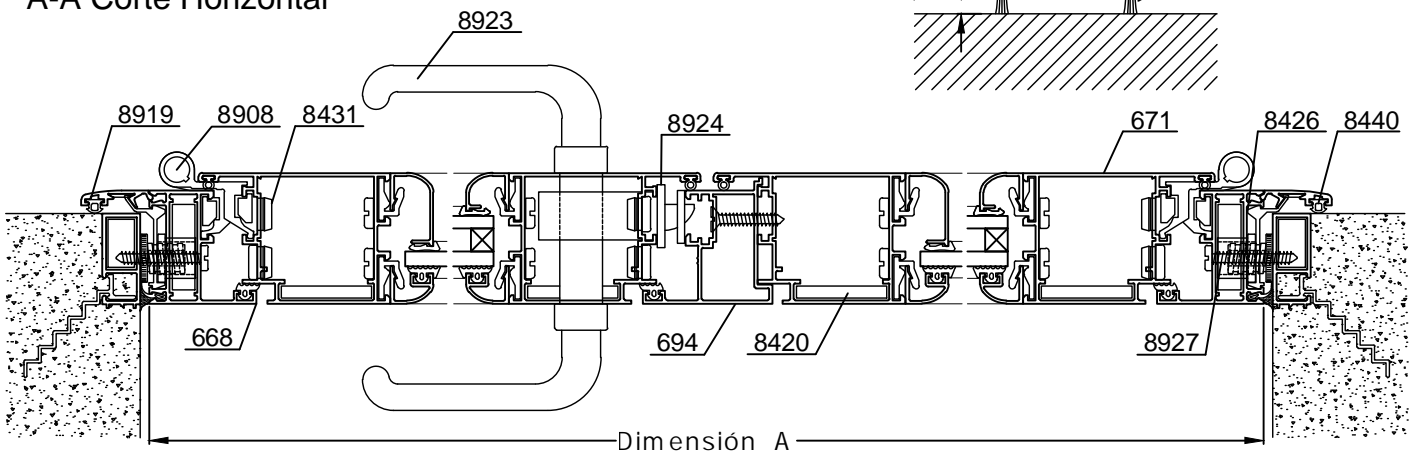
Vista



B-B Corte Vertical



A-A Corte Horizontal



Escala 1:2.5

Tolerancia en Peso +/- 10% Tolerancia largo +10 mm -0 mm

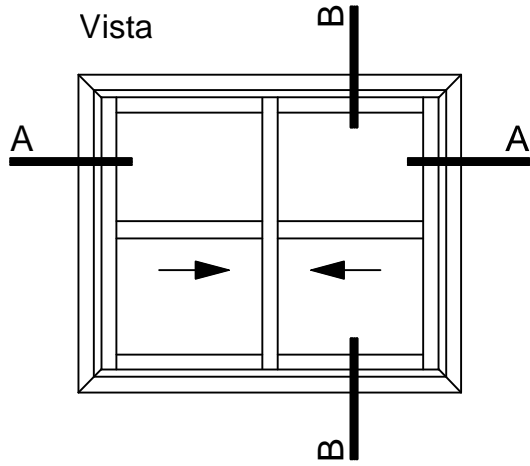
09-06-23 DELTA.41

| Dimensiones de Corte Puerta de Rebatir de 2 Hojas | | | | Sin Travesaño | | | Con 1 Travesaño | | |
|---------------------------------------------------|----------------------|-----------|-------|---------------|---------|---------|-----------------|---------|---------|
| Función | Código | Peso Kg/m | Forma | Cant. | Largo | Corte | Cant. | Largo | Corte |
| Marco | 668 | 0,66 | | 1 | A | 45° 45° | 1 | A | 45° 45° |
| | | | | 2 | H | 45° 90° | 2 | H | 45° 90° |
| Parante | 671 | 0,94 | | 2 | A/2-23 | 45° 45° | 2 | A/2-23 | 45° 45° |
| | | | | 4 | H-25 | 45° 90° | 4 | H-25 | 45° 90° |
| Zócalo | 669 | 1,63 | | 2 | A/2-175 | 90° 90° | 2 | A/2-175 | 90° 90° |
| Travesaño | 670 | 1,01 | | - | - | - | 1 | A/2-175 | 90° 90° |
| Inversor | 694 | 0,80 | | 1 | H-53 | 90° 90° | 1 | H-53 | 90° 90° |
| Contravidrio Interior | Contravidrios Curvos | - | - | 4 | A/2-175 | 45° 45° | 8 | A/2-175 | 45° 45° |
| | | | | 4 | H-223 | 45° 45° | 8 | H-223 | 45° 45° |
| | Contravidrios Rectos | - | - | 4 | A/2-175 | 90° 90° | 8 | A/2-175 | 90° 90° |
| | | | | 4 | H-257 | 90° 90° | 8 | H-257 | 90° 90° |
| Contravidrio Exterior | 672 | 0,18 | | 4 | A/2-175 | 45° 45° | 8 | A/2-175 | 45° 45° |
| | | | | 4 | H-223 | 45° 45° | 8 | H-223 | 45° 45° |

| Detalle de Accesorios Puerta de Rebatir de 2 Hojas | | | |
|----------------------------------------------------|--------------------------------------|-------|-----------------------------|
| Código | Descripción | Forma | Cantidad |
| 8423 | Escuadra de Armado E-69 | | 2 Unidades |
| 8425 | Escuadra Parante E-70 | | 4 Unidades |
| 8446 | Escuadra Suplementaria 40.5 mm. E-67 | | 4 Unidades |
| 8419 | Tornillo Parker 12 x 1½ T-20 | | 8 Unidades + 8U. x trav. |
| 8431 | Tapa Tornillo T-100 | | 8 Unidades + 8U. x trav. |
| 8916 | Clip Contravidrio T-96 | | s/m |
| 8913 | Burlete de Acristalamiento B-68 | | 2A + 2H + 2A x trav. |
| 8209 | Cuña Chica | | 2A + 2H + 2A x trav. |
| 8210 | Cuña Mediana | | |
| 8211 | Cuña Grande | | |
| 8906 | Burlete AEL Europeo | | 1A + 4H |
| 8914 | Burlete de Hermeticidad B-67 | | 1A + 3H |
| 8923 | Manija Prima H-93 | | 1 Unidad |
| 8924 | Cerradura H-51 (Kallay 5006) | | 1 Unidad |
| 8920 | Bisagra H-62 de 3 piezas con Kit | | 6 Unidades |
| 8943 | Felpa de 7x6 con Fin Seal | | 2A |
| 8420 | Porta Felpa T-99 | | 4 Unidades |
| 9124 | Pasador H-42 | | 2 Unidades |
| 8451 | Tapón Encuentro 2 Hojas T-98 | | 2 Unidades |

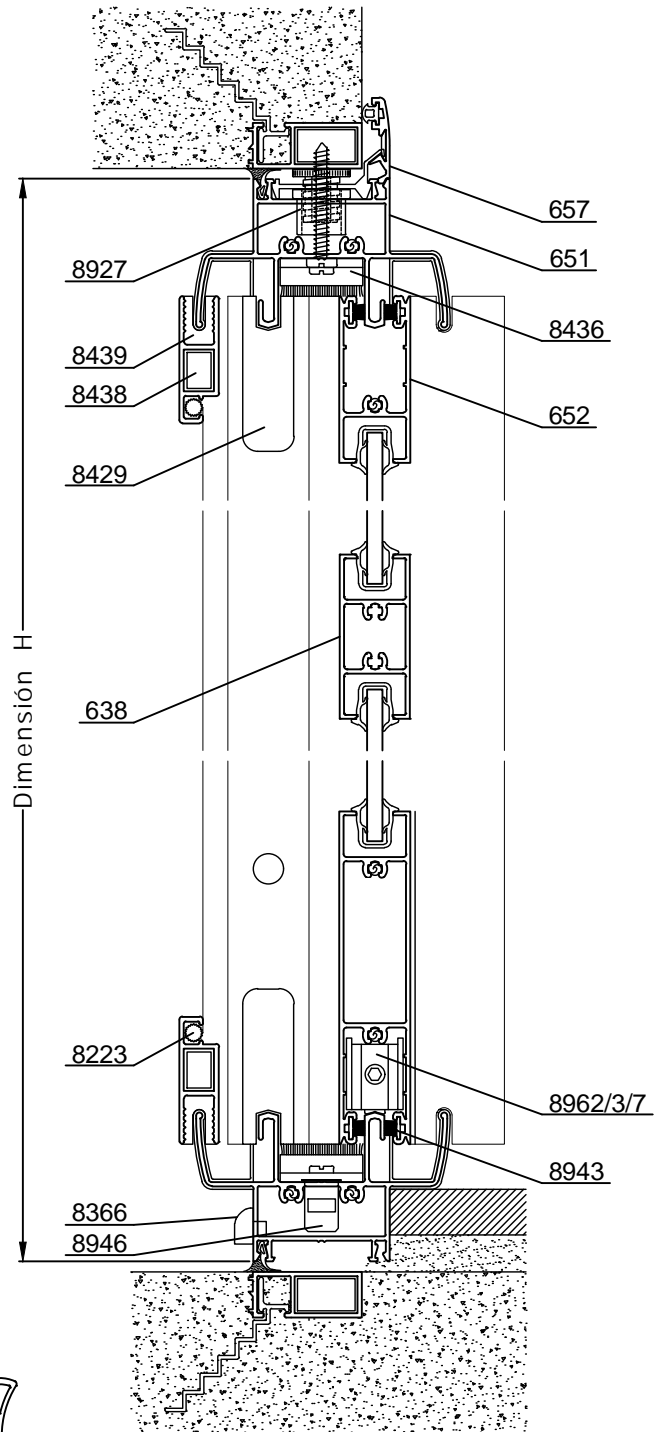
- Medidas en milímetros
- Dimensiones de Corte de Premarco y Contramarco, en página 55

- Detalle de Accesorios para Fijación, Premarco y Contramarco en página 55
- s/m : según medida

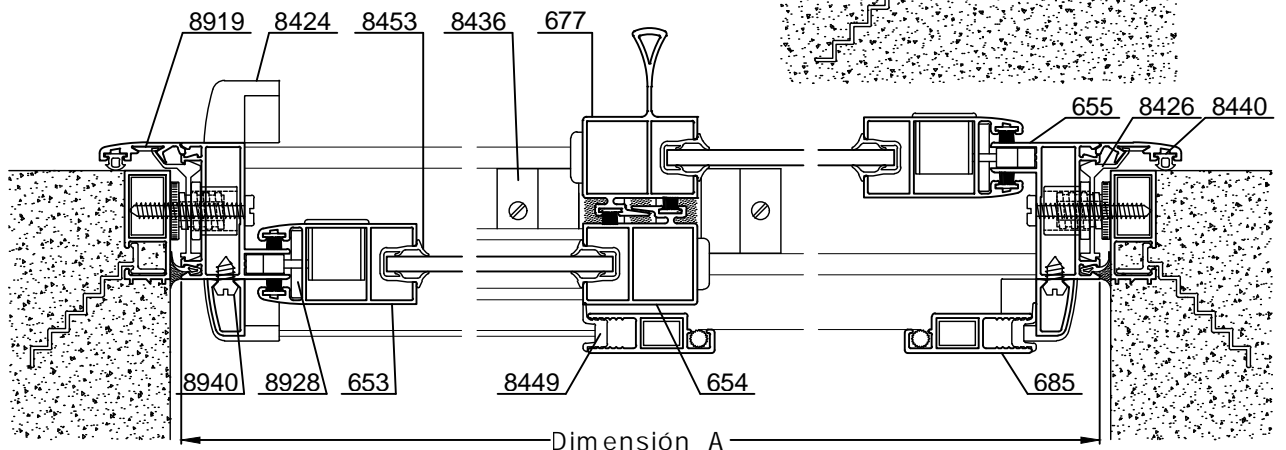


- Opción para Vidrio Simple o Laminado

B-B Corte Vertical



A-A Corte Horizontal



Escala 1:2.5

Tolerancia en Peso +/- 10% Tolerancia largo +10 mm -0 mm

09-06-23 DELTA.43

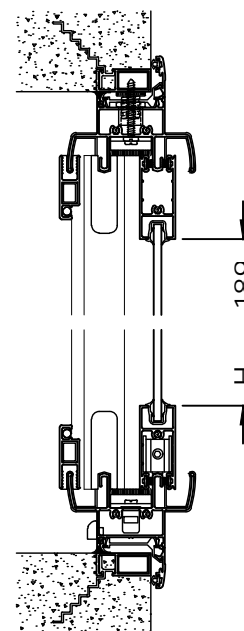
- Opción para Vidrio Simple o Laminado

| Dimensiones de Corte Ventana y Puerta Corrediza 2 Hojas | | | | Ventana Corrediza | | | Puerta Corrediza | | |
|---------------------------------------------------------|--------|-----------|-------|-------------------|--------|---------|------------------|--------|---------|
| Función | Código | Peso Kg/m | Forma | Cant. | Largo | Corte | Cant. | Largo | Corte |
| Umbral y Dintel | 651 | 1,21 | | 2 | A-42 | 90° 90° | 2 | A-42 | 90° 90° |
| Jamba | 655 | 0,59 | | 2 | H | 90° 90° | 2 | H | 90° 90° |
| Parante Lateral | 653 | 0,64 | | 2 | H-79 | 90° 90° | 2 | H-79 | 90° 90° |
| Parante Central | 654 | 0,58 | | 2 | H-79 | 90° 90° | 1 | H-79 | 90° 90° |
| Par. Central con Tirador | 677 | 0,79 | | - | - | - | 1 | H-79 | 90° 90° |
| Zócalo | 652 | 0,64 | | 4 | A/2-24 | 90° 90° | 2 | A/2-24 | 90° 90° |
| Zócalo Alto | 660 | 1,26 | | - | - | - | 2 | A/2-24 | 90° 90° |
| Travesaño | 638 | 0,70 | | - | A/2-67 | 90° 90° | - | A/2-67 | 90° 90° |
| Mosquitero | 685 | 0,38 | | 2 | A/2-7 | 45° 45° | 2 | A/2-7 | 45° 45° |
| | | | | 2 | H-88 | 45° 45° | 2 | H+88 | 45° 45° |
| Tope Mosquitero | 708 | 0,19 | | 2 | H-100 | 90° 90° | 2 | H-100 | 90° 90° |

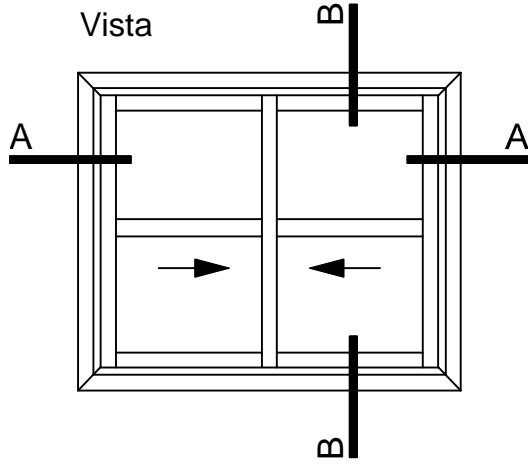
- Medidas en milímetros

- Dimensiones de Corte de Premarco y Contramarco, en página 55

| Detalle de Accesorios Ventana y Puerta Corrediza 2 Hojas | | | Ventana | Puerta |
|----------------------------------------------------------|-------------------------------------------|-------|-------------|-------------|
| Código | Descripción | Forma | Cantidad | Cantidad |
| 8362 | Tornillo Parker 10 x 1½ T-1 | | 16 Unidades | 20 Unidades |
| 8453 | Burlete en "U" para Vidrio B-60 | | 2A + 4H | |
| 8424 | Tope Canal de Condensación T-91 | | 4 Unidades | |
| 8943 | Felpa de 7x6 con Fin Seal | | 4A + 6H | |
| 8181 | Cierre Lateral Milano H-56 sin Kit | | 2 Unidades | |
| 8168 | Kit Delta p/cierre Lateral Milano | | | |
| 8428 | Tope Parante Lateral T-89 | | 4 Unidades | |
| 8429 | Tope Parante Central T-90 | | 4 Unidades | |
| 8427 | Rueda Ibiza Doble Regulable R-40 - 40 kg. | | 4 Unidades | |
| 8430 | Rueda Monza R-39 | | | |
| 8435 | Rueda Imola R-39 | | | |
| 8437 | Rueda Imola Simple R-41 | | | |
| 8441 | Rueda Regulable R-42 - 40 kg. | | | |
| 8445 | Rueda Ibiza Doble R-42 | | | |
| 8454 | Rueda Ibiza Simple R-40 - 20 kg. | | | |
| 8436 | Cruce Central de Hoja T-93 | | 2 Unidades | |
| 8946 | Boca Desagüe T-94 | | s/m | |
| 8366 | Tapa Desagüe T-69 | | 2 Unidades | |
| 8434 | Junta de Estanqueidad T-92 | | 4 Unidades | |

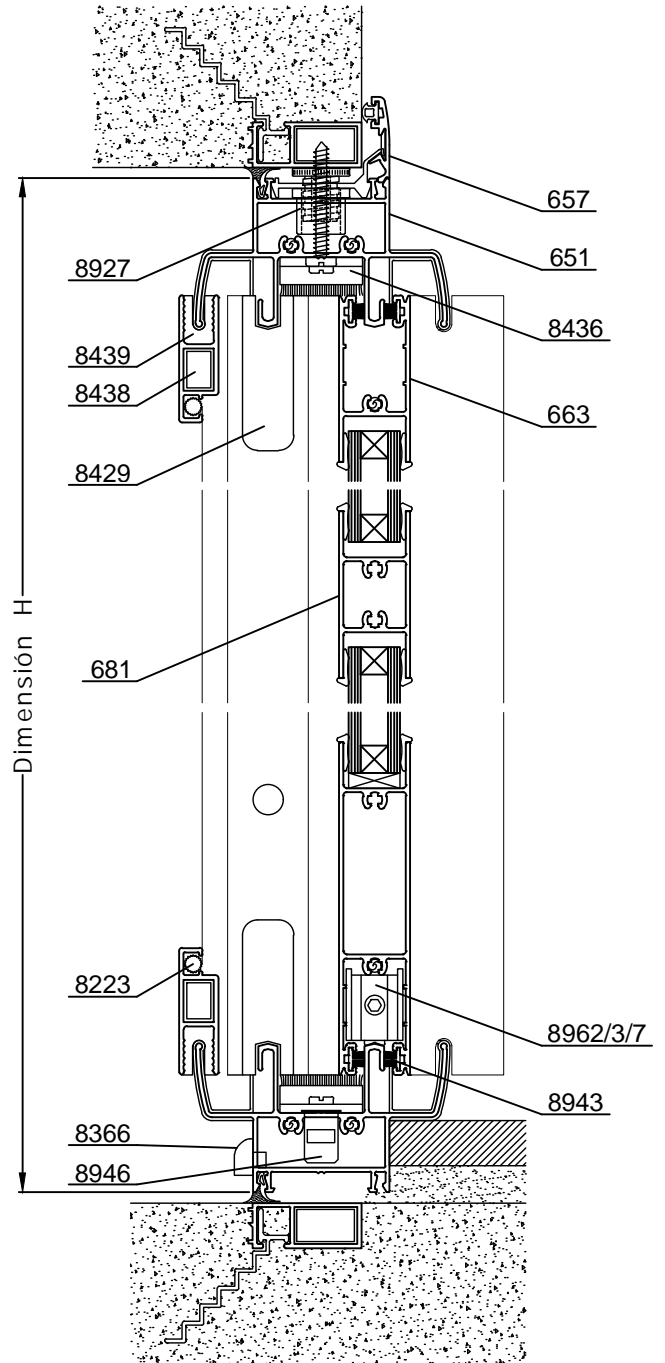


- Detalle de Accesorios para Fijación, Premarco, Contramarco y Mosquitero en página 55
- s/m : según medida

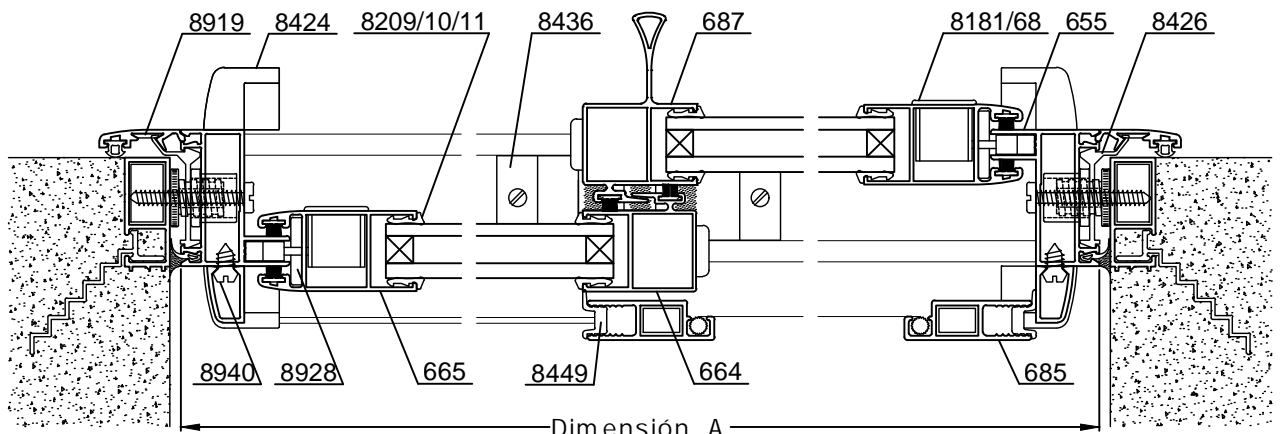


- Opción para Doble Vidriado Hermético (D.V.H)

B-B Corte Vertical



A-A Corte Horizontal



Escala 1:2.5

Tolerancia en Peso +/- 10% Tolerancia largo +10 mm -0 mm

09-06-23 DELTA.45

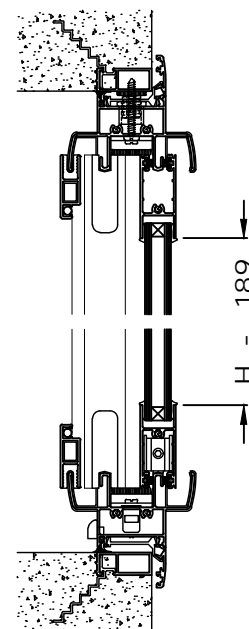
- Opción para Doble Vidriado Hermético (D.V.H)

| Dimensiones de Corte Ventana y Puerta Corrediza 2 Hojas | | | | Ventana Corrediza | | | Puerta Corrediza | | |
|---------------------------------------------------------|--------|------------|-------|-------------------|--------|---------|------------------|--------|---------|
| Función | Código | Peso (g/m) | Forma | Cant. | Largo | Corte | Cant. | Largo | Corte |
| Umbral y Dintel | 651 | 1,21 | | 2 | A-42 | 90° 90° | 2 | A-42 | 90° 90° |
| Jamba | 655 | 0,59 | | 2 | H | 90° 90° | 2 | H | 90° 90° |
| Parante Lateral | 665 | 0,59 | | 2 | H-79 | 90° 90° | 2 | H-79 | 90° 90° |
| Parante Central | 664 | 0,56 | | 2 | H-79 | 90° 90° | 1 | H-79 | 90° 90° |
| Par. Central con Tirador | 687 | 0,76 | | - | - | - | 1 | H-79 | 90° 90° |
| Zócalo | 663 | 0,68 | | 4 | A/2-24 | 90° 90° | 2 | A/2-24 | 90° 90° |
| Zócalo Alto | 686 | 1,23 | | - | - | - | 2 | A/2-24 | 90° 90° |
| Travesaño | 681 | 0,70 | | - | A/2-67 | 90° 90° | - | A/2-67 | 90° 90° |
| Mosquitero | 685 | 0,38 | | 2 | A/2-7 | 45° 45° | 2 | A/2-7 | 45° 45° |
| | | | | 2 | H-88 | 45° 45° | 2 | H+88 | 45° 45° |
| Tope Mosquitero | 708 | 0,19 | | 2 | - | 90° 90° | 1 | - | 90° 90° |

- Medidas en milímetros

- Dimensiones de Corte de Premarco y Contramarco, en página 55

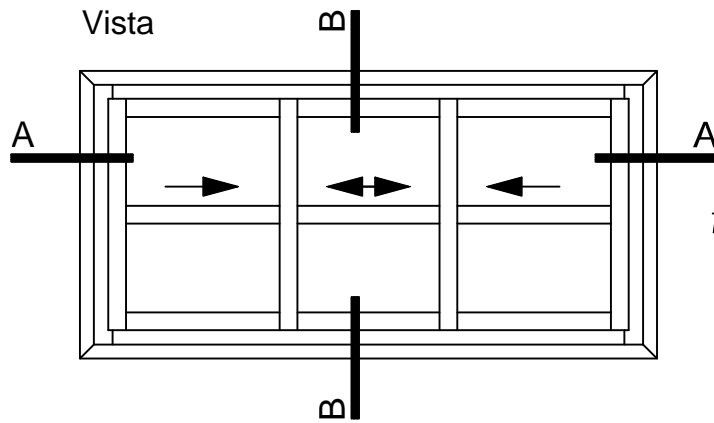
| Detalle de Accesorios Ventana y Puerta Corrediza 2 Hojas | | | Ventana | Puerta |
|----------------------------------------------------------|-------------------------------------------|-------|-------------|-------------|
| Código | Descripción | Forma | Cantidad | Cantidad |
| 8362 | Tornillo Parker 10 x 1½ T-1 | | 16 Unidades | 20 Unidades |
| 8209 | Cuña Chica | | 4A + 8H | |
| 8210 | Cuña Mediana | | | |
| 8211 | Cuña Grande | | | |
| 8424 | Tope Canal de Condensación T-91 | | 4 Unidades | |
| 8943 | Felpa de 7x6 con Fin Seal | | 4A + 6H | |
| 8181 | Cierre Lateral Milano H-56 sin Kit | | 2 Unidades | |
| 8168 | Kit Delta p/cierre Lateral Milano | | | |
| 8428 | Tope Parante Lateral T-89 | | 4 Unidades | |
| 8429 | Tope Parante Central T-90 | | 4 Unidades | |
| 8427 | Rueda Ibiza Doble Regulable R-40 - 40 kg. | | 4 Unidades | |
| 8430 | Rueda Monza R-39 | | | |
| 8435 | Rueda Imola R-39 | | | |
| 8437 | Rueda Imola Simple R-41 | | | |
| 8441 | Rueda Regulable R-42 - 40 kg. | | | |
| 8445 | Rueda Ibiza Doble R-42 | | | |
| 8454 | Rueda Ibiza Simple R-40 - 20 kg. | | | |
| 8436 | Cruce Central de Hoja T-93 | | 2 Unidades | |
| 8946 | Boca Desagüe T-94 | | s/m | |
| 8366 | Tapa Desagüe T-69 | | 2 Unidades | |
| 8434 | Junta de Estanqueidad T-92 | | 4 Unidades | |



- Detalle de Accesorios para Fijación, Premarco, Contramarco y Mosquitero en página 55
- s/m : según medida

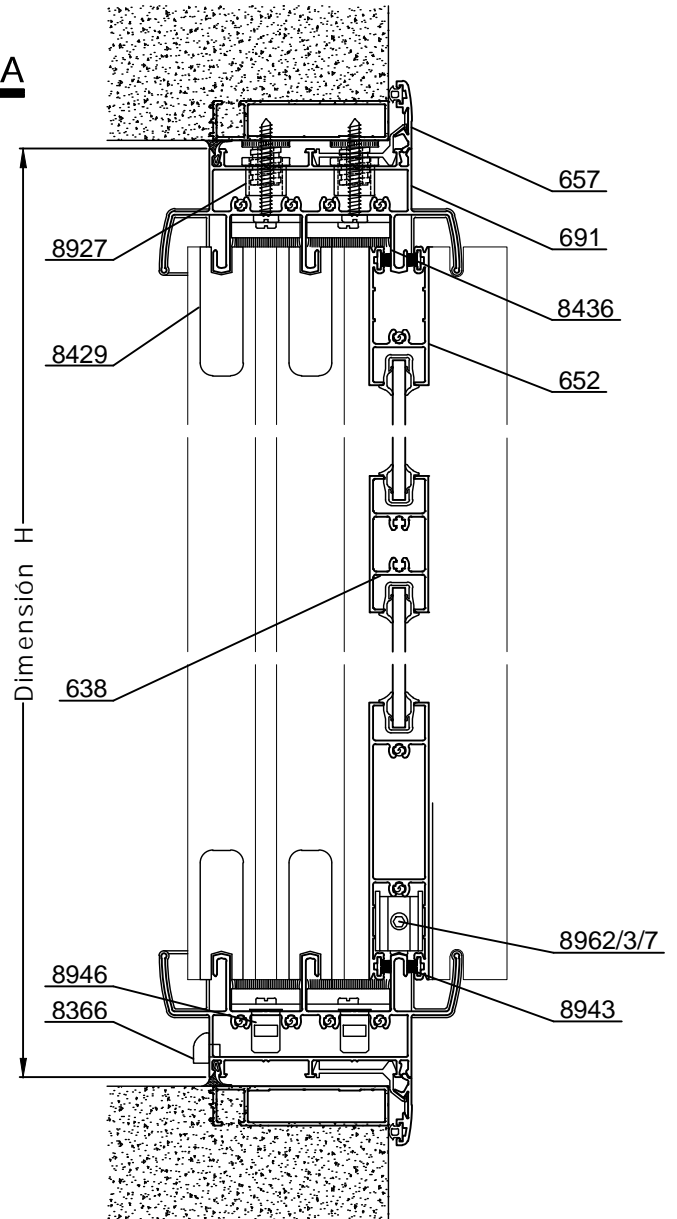
Tolerancia en Peso +/- 10% Tolerancia largo +10 mm -0 mm

09-06-23 DELTA.46

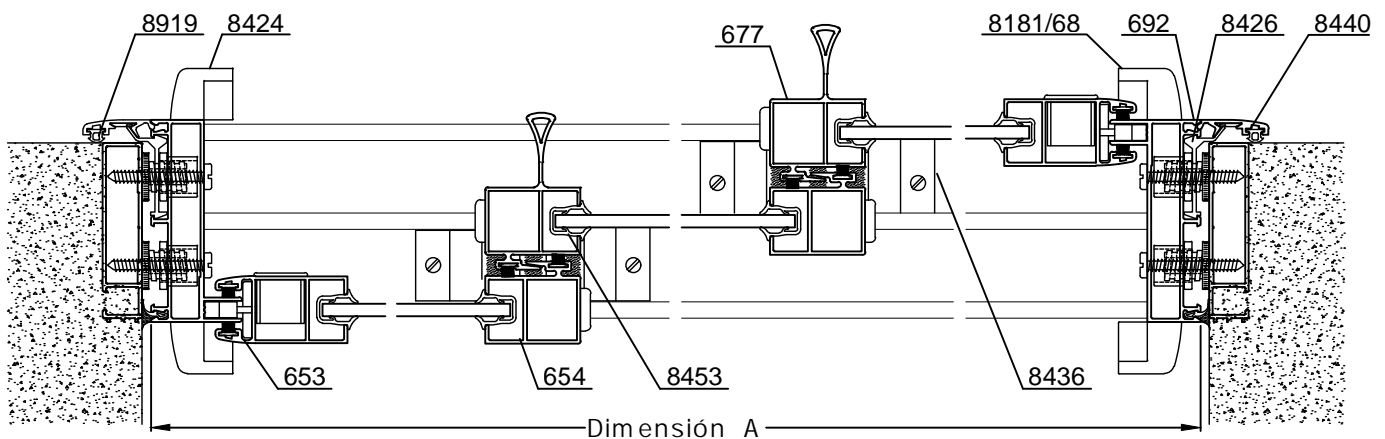


- Opción para Vidrio Simple o Laminado

B-B Corte Vertical



A-A Corte Horizontal










Escala 1:3

Tolerancia en Peso +/- 10% Tolerancia largo +10 mm -0 mm













09-06-23 DELTA.47

- Opción para Vidrio Simple o Laminado

| Dimensiones de Corte Ventana y Puerta Corrediza 3 Hojas | | | | Ventana Corrediza | | | Puerta Corrediza | | |
|---------------------------------------------------------|--------|-----------|-----------------------------------------------------------------------------------|-------------------|------------------|---------|------------------|------------------|---------|
| Función | Código | Peso kg/m | Forma | Cant. | Largo | Corte | Cant. | Largo | Corte |
| Umbral y Dintel | 691 | 1,83 |  | 2 | A-42 | 90° 90° | 2 | A-42 | 90° 90° |
| Jamba | 655 | 0,59 |  | 2 | H | 90° 90° | 2 | H | 90° 90° |
| Parante Lateral | 653 | 0,64 |  | 2 | H-79 | 90° 90° | 2 | H-79 | 90° 90° |
| Parante Central | 654 | 0,58 |  | 4 | H-79 | 90° 90° | 2 | H-79 | 90° 90° |
| Par. Central con Tirador | 677 | 0,79 |  | - | - | - | 2 | H-79 | 90° 90° |
| Zócalo | 652 | 0,64 |  | 4 2 | A/3-7 A/3+1 | 90° 90° | 2 1 | A/3-7 A/3+1 | 90° 90° |
| Zócalo Alto | 660 | 1,26 |  | - | - | - | 2 1 | A/3-7 A/3+1 | 90° 90° |
| Travesaño | 638 | 0,70 |  | - | A/3-50 A/3+44 | 90° 90° | - | A/3-50 A/3+44 | 90° 90° |

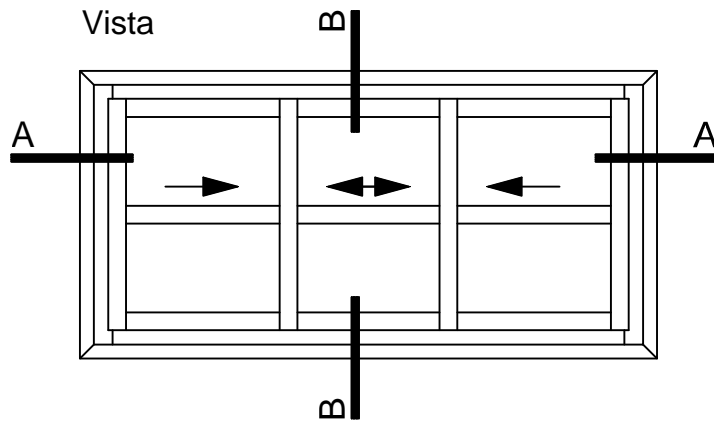
- Medidas en milímetros

- Dimensiones de Corte de Premarco y Contramarco, en página 55

| Detalle de Accesorios Ventana y Puerta Corrediza 3 Hojas | | | Ventana | Puerta |
|----------------------------------------------------------|-------------------------------------------|-------------------------------------------------------------------------------------|-------------|-------------|
| Código | Descripción | Forma | Cantidad | Cantidad |
| 8362 | Tornillo Parker 10 x 1½ T-1 |  | 28 Unidades | 34 Unidades |
| 8453 | Burlete en "U" para Vidrio B-60 |  | 2A + 6H | |
| 8424 | Tope Canal de Condensación T-91 |  | 4 Unidades | |
| 8943 | Felpa de 7x6 con Fin Seal |  | 4A + 8H | |
| 8181 | Cierre Lateral Milano H-56 sin Kit |  | 2 Unidades | |
| 8168 | Kit Delta p/cierre Lateral Milano | | | |
| 8428 | Tope Parante Lateral T-89 |  | 4 Unidades | |
| 8429 | Tope Parante Central T-90 |  | 8 Unidades | |
| 8427 | Rueda Ibiza Doble Regulable R-40 - 40 kg. |  | 6 Unidades | |
| 8430 | Rueda Monza R-39 | | | |
| 8435 | Rueda Imola R-39 | | | |
| 8437 | Rueda Imola Simple R-41 | | | |
| 8441 | Rueda Regulable R-42 - 40 kg. | | | |
| 8445 | Rueda Ibiza Doble R-42 | | | |
| 8454 | Rueda Ibiza Simple R-40 - 20 kg. | | | |
| 8436 | Cruce Central de Hoja T-93 |  | 4 Unidades | |
| 8946 | Boca Desagüe T-94 |  | s/m | |
| 8366 | Tapa Desagüe T-69 |  | 2 Unidades | |
| 8416 | Junta de Estanqueidad T-101 |  | 4 Unidades | |

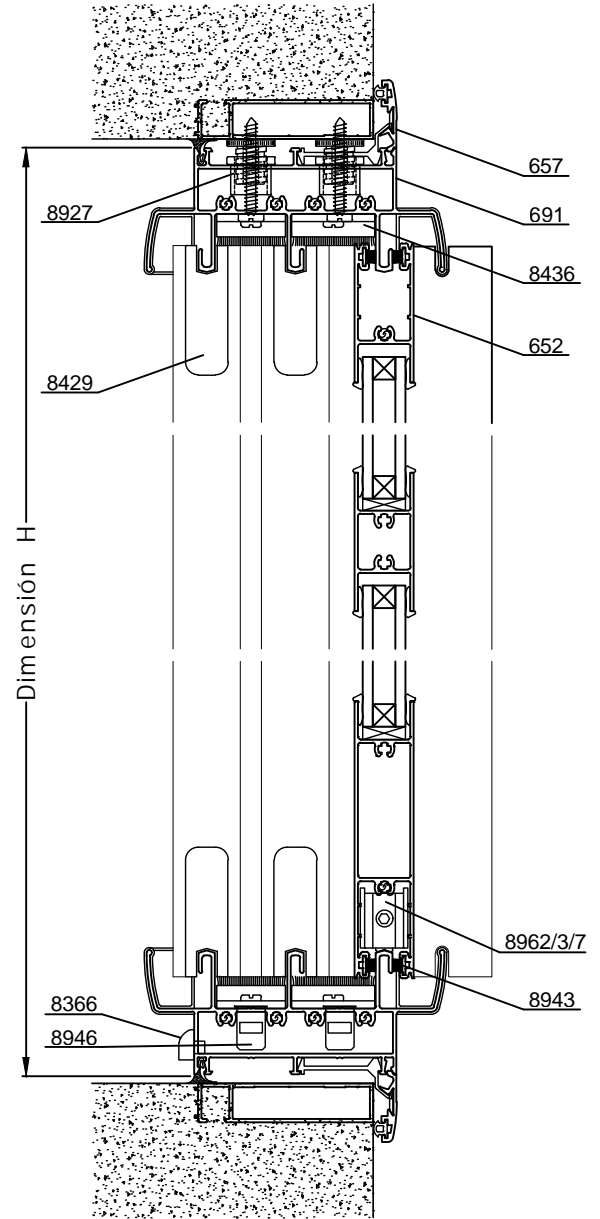
- Detalle de Accesorios para Fijación y Contramarco en página 55

- s/m : según medida

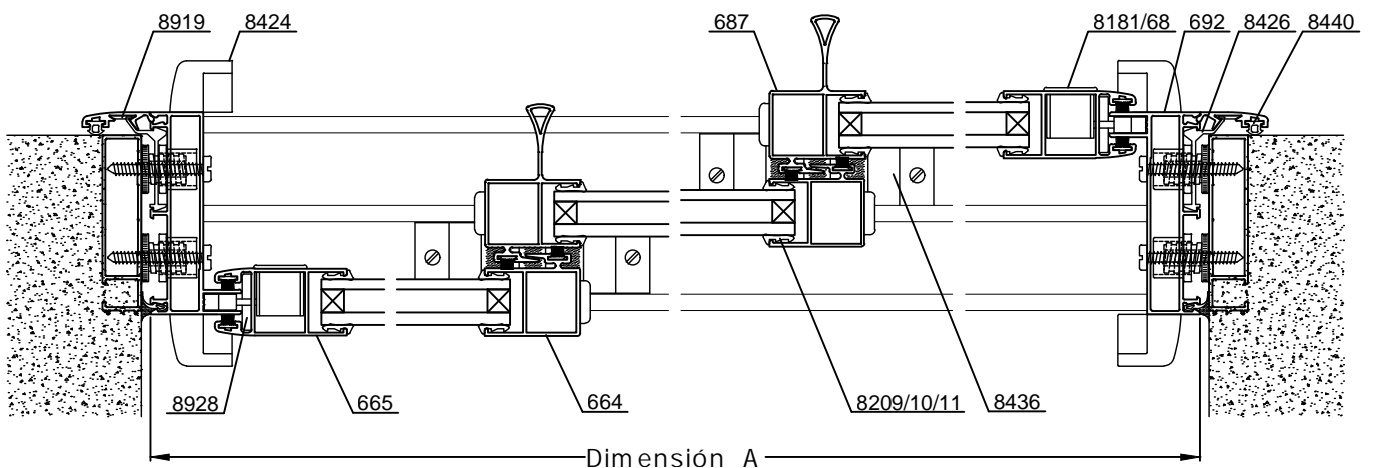


- Opción para Doble Vidriado Hermético (D.V.H)

B-B Corte Vertical



A-A Corte Horizontal










Escala 1:2.5

Tolerancia en Peso +/- 10% Tolerancia largo +10 mm -0 mm













09-06-23 DELTA.49

- Opción para Doble Vidriado Hermético (D.V.H)

| Dimensiones de Corte Ventana y Puerta Corrediza 3 Hojas | | | | Ventana Corrediza | | | Puerta Corrediza | | |
|---------------------------------------------------------|--------|-----------|-----------------------------------------------------------------------------------|-------------------|------------------|---------|------------------|------------------|---------|
| Función | Código | Peso kg/m | Forma | Cant. | Largo | Corte | Cant. | Largo | Corte |
| Umbral y Dintel | 691 | 1,83 |  | 2 | A-42 | 90° 90° | 2 | A-42 | 90° 90° |
| Jamba | 655 | 0,59 |  | 2 | H | 90° 90° | 2 | H | 90° 90° |
| Parante Lateral | 665 | 0,59 |  | 2 | H-79 | 90° 90° | 2 | H-79 | 90° 90° |
| Parante Central | 664 | 0,56 |  | 4 | H-79 | 90° 90° | 2 | H-79 | 90° 90° |
| Par. Central con Tirador | 687 | 0,76 |  | - | - | - | 2 | H-79 | 90° 90° |
| Zócalo | 663 | 0,68 |  | 4 2 | A/3-7 A/3+1 | 90° 90° | 2 1 | A/3-7 A/3+1 | 90° 90° |
| Zócalo Alto | 686 | 1,23 |  | - | - | - | 2 1 | A/3-7 A/3+1 | 90° 90° |
| Travesaño | 681 | 0,70 |  | - | A/3-50 A/3+44 | 90° 90° | - | A/3-50 A/3+44 | 90° 90° |

- Medidas en milímetros

- Dimensiones de Corte de Contramarco, en página 55

| Detalle de Accesorios Ventana y Puerta Corrediza 3 Hojas | | | Ventana | Puerta |
|----------------------------------------------------------|-------------------------------------------|-------------------------------------------------------------------------------------|-------------|-------------|
| Código | Descripción | Forma | Cantidad | Cantidad |
| 8362 | Tornillo Parker 10 x 1½ T-1 |  | 28 Unidades | 34 Unidades |
| 8209 | Cuña Chica |  | 2A + 6H | |
| 8210 | Cuña Mediana | | | |
| 8211 | Cuña Grande | | | |
| 8424 | Tope Canal de Condensación T-91 |  | 4 Unidades | |
| 8943 | Felpa de 7x6 con Fin Seal |  | 4A + 8H | |
| 8181 | Cierre Lateral Milano H-56 sin Kit |  | 2 Unidades | |
| 8168 | Kit Delta p/cierre Lateral Milano | | | |
| 8428 | Tope Parante Lateral T-89 |  | 4 Unidades | |
| 8429 | Tope Parante Central T-90 |  | 8 Unidades | |
| 8427 | Rueda Ibiza Doble Regulable R-40 - 40 kg. |  | 6 Unidades | |
| 8430 | Rueda Monza R-39 | | | |
| 8435 | Rueda Imola R-39 | | | |
| 8437 | Rueda Imola Simple R-41 | | | |
| 8441 | Rueda Regulable R-42 - 40 kg. | | | |
| 8445 | Rueda Ibiza Doble R-42 | | | |
| 8454 | Rueda Ibiza Simple R-40 - 20 kg. | | | |
| 8436 | Cruce Central de Hoja T-93 |  | 4 Unidades | |
| 8946 | Boca Desagüe T-94 |  | s/m | |
| 8366 | Tapa Desagüe T-69 |  | 2 Unidades | |
| 8416 | Junta de Estanqueidad T-101 |  | 4 Unidades | |

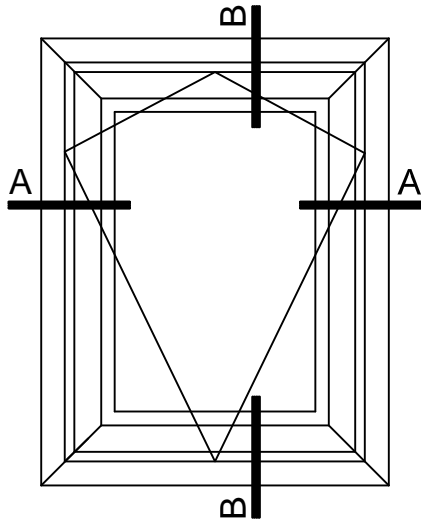
- Detalle de Accesorios para Fijación y Contramarco en página 55

- s/m : según medida

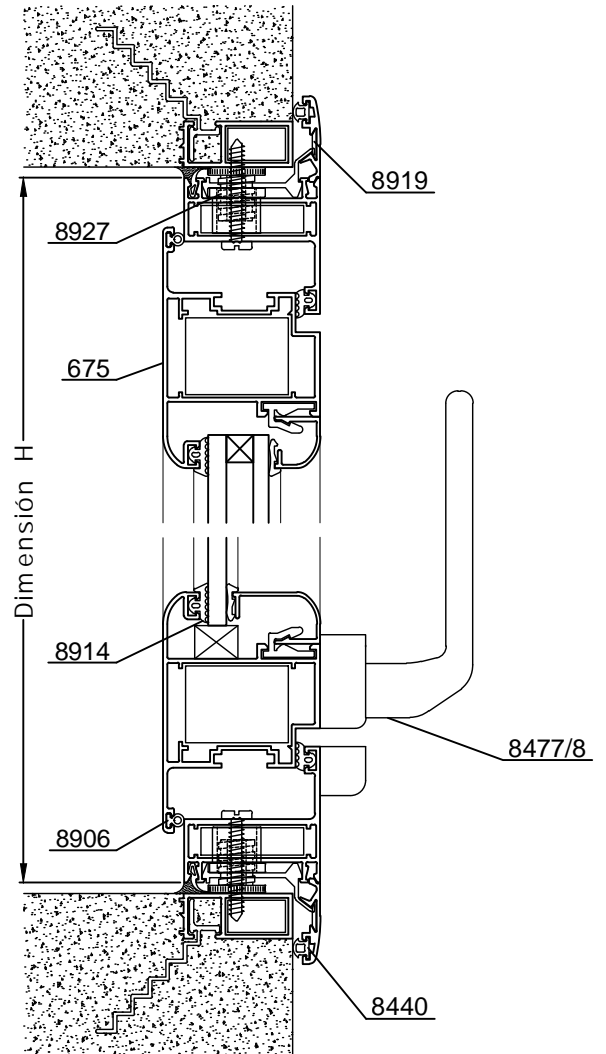
Tolerancia en Peso +/- 10% Tolerancia largo +10 mm -0 mm

09-06-23 DELTA.50

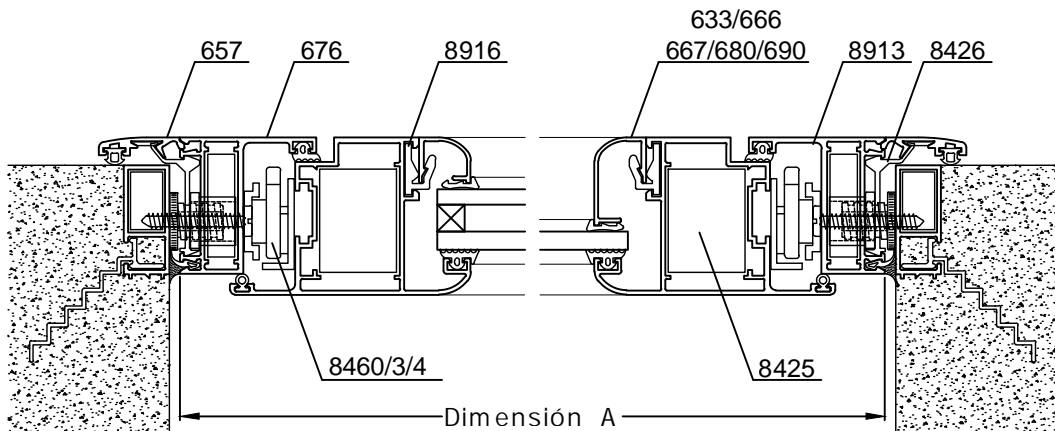
Vista



B-B Corte Vertical





A-A Corte Horizontal



Escala 1:2.5











Tolerancia en Peso +/- 10% Tolerancia largo +10 mm -0 mm

09-06-23 DELTA.51

| Dimensiones de Corte Ventana Desplazable | | | | | | |
|------------------------------------------|----------------------|-----------|-----------------------------------------------------------------------------------|-------|-------|---------|
| Función | Código | Peso Kg/m | Forma | Cant. | Largo | Corte |
| Marco | 676 | 0,72 |  | 2 | A | 45° 45° |
| | | | | 2 | H | 45° 45° |
| Hoja | 675 | 1,07 |  | 2 | A-32 | 45° 45° |
| | | | | 2 | H-32 | 45° 45° |
| Contravidrio | Contravidrios Curvos | - | - | 2 | A-157 | 45° 45° |
| | | | | 2 | H-157 | 45° 45° |
| | Contravidrios Rectos | - | - | 2 | A-157 | 90° 90° |
| | | | | 2 | H-191 | 90° 90° |

- Medidas en milímetros

- Dimensiones de Corte de Premarco y Contramarco, en página 55

| Detalle de Accesorios Ventana Desplazable | | | |
|-------------------------------------------|---------------------------------------|-------------------------------------------------------------------------------------|------------|
| Código | Descripción | Forma | Cantidad |
| 8423 | Escuadra de Armado E-69 |  | 4 Unidades |
| 8425 | Escuadra Parante E-70 |  | 4 Unidades |
| 8916 | Clip Contravidrio T-96 |  | s/m |
| 8913 | Burlete de Acristalamiento B-68 |  | 2A + 2H |
| 8209 | Cuña Chica |  | 2A + 2H |
| 8210 | Cuña Mediana | | |
| 8211 | Cuña Grande | | |
| 8906 | Burlete AEL Europeo |  | 2A + 2H |
| 8914 | Burlete de Hermeticidad B-67 |  | 2A + 2H |
| 8477 | Aldaba CP25 |  | 1 Unidad |
| 8478 | Aldaba Prima H-91 |  | |
| 8464 | Tijera de Acero 259 mm. 50 kg. - 84° |  | 1 Par |
| 8460 | Tijera de Acero 412 mm. 70 kg. - 90° | | |
| 8463 | Tijera de Acero 558 mm. 74 kg. - 90° | | |
| 8471 | Tijera de Acero 660 mm. 120 kg. - 20° | | |
| 8411 | Tijera de Acero 262 mm. 37 kg. - 84° | | |
| 8412 | Tijera de Acero 415 mm. 55 kg. - 90° | | |
| 8413 | Tijera de Acero 567 mm. 75 kg. - 90° | | |
| 8414 | Tijera de Acero 660 mm. 100 kg. - 20° | | |

s/m: según medida.

(a): En hojas de 900 mm o más de ancho se aconseja utilizar 2 aldabas de cierre por hoja.

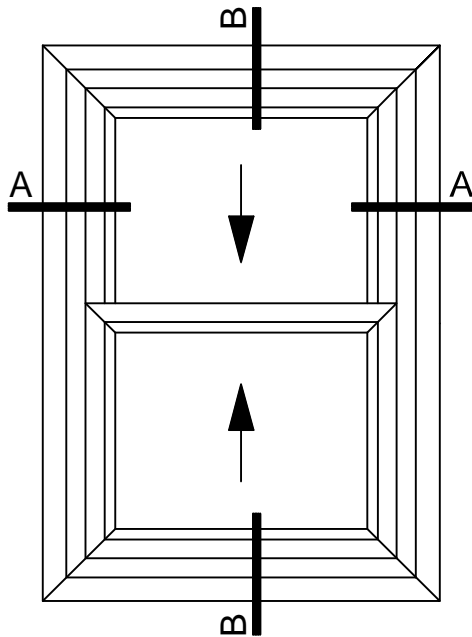
H(*): Altura de Hoja.

Tijeras Cod.8460/8463/8464/8471 marca Cotsword.

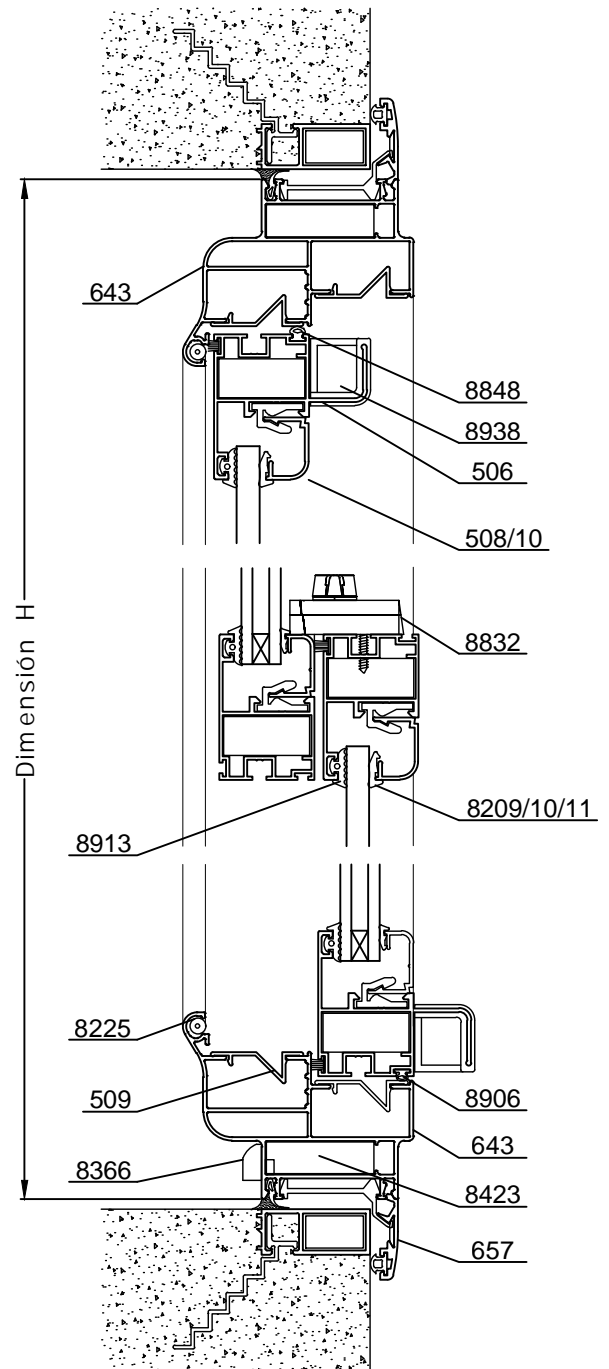
Tijeras Cod.8411/8412/8413/8414 marca Storm.

Nota: En hojas de 1200 mm o más de alto se aconseja utilizar un limitador de apertura (Cód. 8479 o 8481)

Vista



B-B Corte Vertical

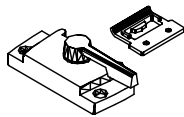


Medidas de Fabricación
(Máximas / Mínimas)

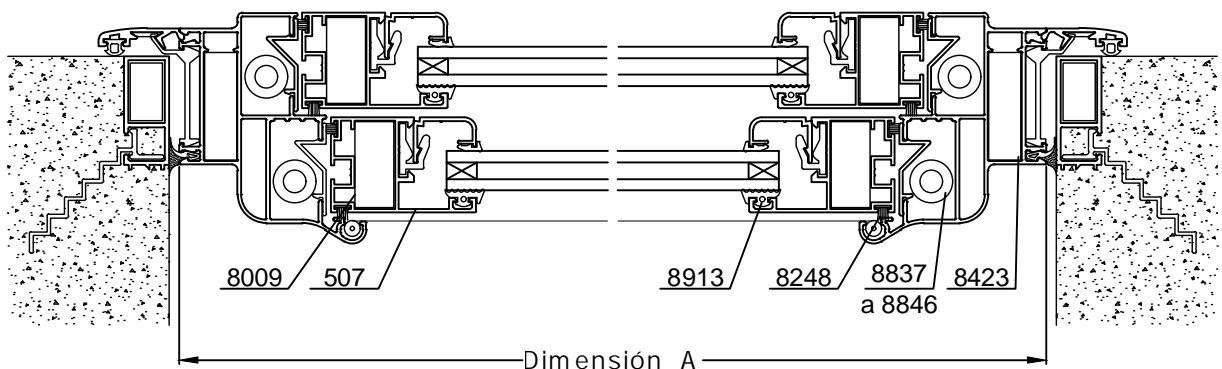
Ancho mínimo: 460 mm.
Ancho máximo: 1200 mm.
Alto mínimo: 860 mm.
Alto máximo: 1500 mm.

Nota:

Existe una alternativa de Cierre Central Coplanar, para las situaciones en las que no es posible utilizar el Cierre Convencional







A - A Corte Horizontal



Escala 1:2.5















Tolerancia en Peso +/- 10% Tolerancia largo +10 mm -0 mm

09-06-23 DELTA.53



| Dimensiones de Corte | | | | | | | |
|----------------------------|-----------|-----------------------------------------------------------------------------------|------------------|-------|--------|---------|------------------------|
| Código | Peso Kg/m | Forma | Función | Cant. | Largo | Corte | |
| 643 | 1,10 |  | Marco | 2 | A | 45° 45° | |
| | | | | 2 | H | 45° 45° | |
| 506 | 0,69 |  | Zócalo / Cabezal | 1 | A-82 | 45° 45° | Hoja Interna |
| | | | | 1 | A-100 | 45° 45° | Hoja Externa |
| 507 | 0,56 |  | Hoja | 1 | A-82 | 45° 45° | Hoja Interna |
| | | | | 1 | A-100 | 45° 45° | Hoja Externa |
| | | | | 4 | H/2-25 | 45° 45° | Hoja Interna / Externa |
| | | | | 2 | A-137 | 45° 45° | Hoja Interna |
| 508 (V.S.) 510 (D.V.H.) | - | - | Contra - Vidrio | 2 | A-155 | 45° 45° | Hoja Externa |
| | | | | 4 | H/2-79 | 45° 45° | Hoja Interna / Externa |
| | | | | 2 | A+54 | 45° 45° | |
| 657 | 0,19 |  | Contra - Marco | 2 | H+54 | 45° 45° | |

Dimensiones de Corte Premarco: pág. 55

* Medidas en milímetros



| Detalle de Accesorios | | | | |
|-----------------------|-----------|-----------------------------------|---------------------------------------------------------------------------------------|------------|
| Ítem | Código | Descripción | Forma | Cantidad |
| Esc. de Armado | 8423 | Escuadra de Armado E-69 |  | 4 Unidades |
| | 8009 | Escuadra Hoja de Guillotina |  | 8 Unidades |
| Clip | 8916 | Clip Contravidrios T-96 |  | s/m |
| Tapón Lateral | 8938 | Tapón Lateral |  | 4 Unidades |
| Burlete Vidrio | 8913 | Burlete de Acristalamiento B-68 |  | 4A + 2H |
| Cuña Vidrio | 8209 | Cuña Chica |  | 4A + 2H |
| | 8210 | Cuña Mediana | | |
| | 8211 | Cuña Grande | | |
| Felpa | 8247 | Felpa de Polipropileno 5x5 |  | 2H |
| | 8248 | Felpa de Polipropileno 5x7 | | 3A + 2H |
| Burlete Hermetic. | 8848 | Burlete de Hermeticidad GUA-162 |  | 1A |
| | 8906 | Burlete AEL Europeo | | 1A |
| Cierre Central | 8832 | Cierre Central Guillotina |  | 1 Unidad |
| Cierre Lateral | 8833 | Cierre Lateral Guillotina |  | 2 Pares |
| Patín Lateral | 8834 | Patín Lateral |  | 2 Pares |
| Barra Pivot | 8835 | Barra Pivot |  | 2 Pares |
| Compensadores | 8837 / 46 | Compensadores H-118 (13'' a 31'') |  | 2 Pares |
| Tapa Desagüe | 8366 | Tapa Desagüe T-69 |  | 2 Unidades |




- s/m: según medida.






| Dimensiones de Corte Premarco y Contramarco | | | | Paño Fijo / Ventanas | | | Puerta (Rebatir / Corrediza) | | |
|---------------------------------------------|--------|-----------|-----------------------------------------------------------------------------------|----------------------|-------|---------|------------------------------|-------|---------|
| Función | Código | Peso kg/m | Forma | Cant. | Largo | Corte | Cant. | Largo | Corte |
| Premarco | 718 | 0,33 |  | 2 | A+36 | 45° 45° | 2 | A+36 | 45° 45° |
| | | | | 2 | H+36 | 45° 45° | 2 | H+36 | 45° 45° |
| Contramarco | 657 | 0,19 |  | 2 | A+53 | 45° 45° | 1 | A+27 | 45° 45° |
| | | | | 2 | H+53 | 45° 45° | 2 | H+53 | 45° 90° |

- Medidas en milímetros

| Accesorios de Fijación | | | |
|------------------------|---------------------------------|------------------------------------------------------------------------------------|------------|
| Código | Descripción | | Cantidad |
| 8927 | Taco de Regulación T-88 |  | s/m |
| --- | Tornillo de Fijación |  | s/m |
| 8945 | Tapa Cabeza de Tornillo T-95 |  | s/m |
| 8432 | Burlete Marco Hermeticidad B-69 |  | 2A + 2H |
| 8724 | Escuadra Esquinera de Premarco |  | 4 Unidades |

| Accesorios Premarco (Perfil 718) | | | |
|----------------------------------|----------------------------------|-------------------------------------------------------------------------------------|------------|
| Código | Descripción | | Cantidad |
| 8969 | Escuadra de Armado Premarco E-68 |  | 4 Unidades |
| 8722 | Grampa de Amure |  | s/m |

| Accesorios Contramarco (Perfil 657) | | | Paño Fijo / Ventanas | Puertas (Rebatir / Corrediza) |
|-------------------------------------|-----------------------------|-------------------------------------------------------------------------------------|----------------------|-------------------------------|
| Código | Descripción | | Cantidad | Cantidad |
| 8919 | Escuadra de Alineación E-66 |  | 4 Unidades | 2 Unidades |
| 8426 | Clip Contramarco T-87 |  | s/m | s/m |
| 8440 | Burlete Contramarco B-57 |  | 2A + 2H | 2A + 2H |

| Accesorios Mosquitero Ventana y Puerta Corrediza (Perfiles 685 y 708) | | | |
|-----------------------------------------------------------------------|---------------------------------------|-------------------------------------------------------------------------------------|------------|
| Código | Descripción | | Cantidad |
| 8438 | Escuadra de Mosquitero E-73 |  | 4 Unidades |
| 8223 | Cordón de 5 milímetros B-9 |  | 1A + 2H |
| 8449 | Burlete Tope Mosquitero B-70 |  | 2H |
| 8439 | Patín Mosquitero R-43 |  | 4 Unidades |
| 8940 | Tornillo Botón, para Perfil 708, T-21 |  | s/m |

- s/m : según medida

Cantidades y Medidas de Perfil 9469 / Pletina Poliamida 9469 de Transmisión:
 - Descuento en Función de Hoja

| Detalle de medidas para Oscilo Batiente Giesse | | | | | |
|------------------------------------------------|--------------------|------------------------|-------|---------------------|-------|
| Brazo tipo I Código 9207 | Perfil / Poliamida | Denominación | Cant. | Largo | Corte |
| Ancho de hoja 410 a 570 mm. | 9469 | Varilla de transmisión | 1 | ANCHO DE HOJA - 355 | 90° |
| Alto de hoja hasta 1000 mm. | 9469 | Varilla de transmisión | 2 | ALTO DE HOJA - 207 | 90° |

| Brazo tipo II Código 9208 | Perfil / Poliamida | Denominación | Cant. | Largo | Corte |
|------------------------------|--------------------|------------------------|-------|---------------------|-------|
| Ancho de hoja 571 a 1700 mm. | 9469 | Varilla de transmisión | 1 | ANCHO DE HOJA - 510 | 90° |
| Alto de hoja hasta 1000 mm. | 9469 | Varilla de transmisión | 2 | ALTO DE HOJA - 207 | 90° |

| Ancho y Alto > 1000 mm. | Cierre Sup. | Denominación | Cant. | Largo | Corte |
|-------------------------|-------------|------------------------|-------|-------|-------|
| Ancho Mayor a 1000 mm. | 9120 | Cierre Sup. Horizontal | 1 | S/M | 90° |
| Alto Mayor a 1000 mm. | 9121 | Cierre Sup. Vertical | 2 | S/M | 90° |

| Ancho Mayor 1000 mm. | Brazo Sup. | Denominación | Cant. | Largo | Corte |
|------------------------|------------|---------------------|-------|-------|-------|
| Ancho Mayor a 1000 mm. | 9120 | Brazo Suplementario | 1 | S/M | - |

El Compás Suplementario es Aconsejable para Ancho de Hoja entre 900 mm y 1100 mm con peso superior a los 100 kg y Obligatorio entre 1100 mm. a 1700 mm.

| Detalle de medidas para Oscilo Batiente Fapim | | | | | |
|-----------------------------------------------|--------------------|------------------------|-------|------------------------|-------|
| Compás Corto | Perfil / Poliamida | Denominación | Cant. | Largo | Corte |
| Ancho de hoja 402 a 750 mm. | 9469 | Varilla de transmisión | 1 | ANCHO DE HOJA - 496 | 90° |
| Alto de hoja hasta 1000 mm. | 9469 | Varilla de transmisión | 1 | ALTO DE HOJA / 2 - 191 | 90° |
| | 9469 | Varilla de transmisión | 1 | ALTO DE HOJA / 2 - 147 | 90° |

| Compás Medio | Perfil / Poliamida | Denominación | Cant. | Largo | Corte |
|------------------------------|--------------------|------------------------|-------|------------------------|-------|
| Ancho de hoja 562 a 1200 mm. | 9469 | Varilla de transmisión | 1 | ANCHO DE HOJA - 372 | 90° |
| Alto de hoja hasta 1000 mm. | 9469 | Varilla de transmisión | 1 | ALTO DE HOJA / 2 - 191 | 90° |
| | 9469 | Varilla de transmisión | 1 | ALTO DE HOJA / 2 - 147 | 90° |

| Ancho y Alto > 1000 mm. | Cierre Sup. | Denominación | Cant. | Largo | Corte |
|-------------------------|-------------|------------------------|-------|-------|-------|
| Ancho Mayor a 1000 mm. | 9237 | Cierre Sup. Horizontal | 2 | S/M | 90° |
| Alto Mayor a 1000 mm. | 9237 | Cierre Sup. Vertical | 2 | S/M | 90° |

| Ancho Mayor 1000 mm. | Brazo Sup. | Denominación | Cant. | Largo | Corte |
|------------------------|------------|---------------------|-------|-------|-------|
| Ancho Mayor a 1000 mm. | 9236 | Brazo Suplementario | 1 | S/M | - |